

СОГЛАСОВАНО

Заместитель министра социальной защиты населения Амурской области

должность

Л.С. Мезенцева

(Ф.И.О., подпись)

УТВЕРЖДАЮ

Директор ГАУСО АО "Малиновский СРЦ"

наименование учреждения

А.П. Антошина

(Ф.И.О., подпись руководителя)

Рассмотрен на наблюдательном совете
протокол от 29.02.2023 №04

дата, номер протокола заседания наблюдательного совета

ОТЧЕТ

о результатах деятельности государственного учреждения, находящегося в ведении министерства социальной защиты населения Амурской области, и об использовании закрепленного за ним государственного имущества за 2023 год

на 01 января 2024 года

Наименование учреждения: Государственное автономное учреждение социального обслуживания Амурской области "Малиновский социально-реабилитационный центр"

Орган, осуществляющий функции и полномочия учредителя: министерство социальной защиты населения Амурской области

Тип учреждения

"03"

"01" казенное, "02" бюджетное, "03"
автономное

Публично-правовое образование: Бурейский муниципальный округ, с.Малиновка

Периодичность: годовая

КОДЫ	
Дата	01.01.2024
по Сводному реестру	10203845
ИНН	2813000762
КПП	281301001
глава по БК	915
по ОКТМО	10515000

8531000.99.0. БА64АА0000 0	очно	Численность граждан, получивших социальные услуги	человек	792	35	46	2,00	-	-	
----------------------------------	------	---	---------	-----	----	----	------	---	---	--

Раздел 3

1. Наименование государственной услуги

Оказание консультативной, психологической, педагогической, юридической, социальной и иной помощи лицам из числа детей, завершивших пребывание в организации для детей-сирот (внешний постинтернат)

Код по общероссийскому базовому перечню или региональному перечню 32.006.0

2. Категории потребителей государственной услуги

Дети-сироты и дети, оставшиеся без попечения родителей, завершивших пребывание в организациях для детей-сирот и детей, оставшихся без попечения родителей; Лица из числа детей-сирот и детей, оставшихся без попечения родителей в возрасте от 18 до 23 лет

3. Сведения о фактическом достижении показателей, характеризующих объем (или) качество государственной услуги:

3.1. Сведения о фактическом достижении показателей, характеризующих качество государственной услуги:

Уникальный номер реестровой записи	Показатель, характеризующий содержание государственной услуги	Показатель, характеризующий условия (формы) оказания государственной услуги	Показатель качества государственной услуги							
			наименование показателя	Единица измерения по ОКЕИ		утвержден о в государственном задании на год	исполнено на отчетную дату	допустим о (возможно е) отклонени с	отклонение, превышающ ее допустимое (возможное) значение	Причина отклонения
				наименование показателя	код					
8531000.99.0. БА63АА0000 0		Очно	Доля выпускников, находящихся на постинтернатном сопровождении	процент	744	100	100	5,00	-	-
			Доля укомплектованности штатными единицами по осуществлению постинтернатного сопровождения	процент	744	87	87	5,00	-	-

3.2. Сведения о фактическом достижении показателей, характеризующих объем государственной услуги:

Уникальный номер реестровой записи	Показатель, характеризующий содержание государственной услуги	Показатель, характеризующий условия (формы) оказания государственной услуги	Показатель объема государственной услуги							Среднегодовой размер платы (цена, тариф)	
			наименование показателя	Единица измерения по ОКЕИ		утвержден о в государственном задании на год	исполнено на отчетную дату	допустим о (возможно е) отклонени с	отклонение, превышающ ее допустимое (возможное) значение		Причина отклонения
				наименование показателя	код						
8531000.99.0. БА63АА0000 0		очно	Численность граждан, получивших социальные услуги	человек	792	12	12	1,00	-	-	

Раздел 4

1. Наименование государственной услуги

Содержание и воспитание детей-сирот и детей, оставшихся без попечения родителей, детей, находящихся в трудной жизненной ситуации

Код по общероссийскому базовому перечню или региональному перечню 32.002.0

2. Категории потребителей государственной услуги

Дети-сироты и дети, оставшиеся без попечения родителей или законных представителей

3. Сведения о фактическом достижении показателей, характеризующих объем (или) качество государственной услуги:

3.1. Сведения о фактическом достижении показателей, характеризующих качество государственной услуги:

Уникальный номер реестровой записи	Показатель, характеризующий содержание государственной услуги	Показатель, характеризующий условия (формы) оказания государственной услуги	Показатель качества государственной услуги							
			наименование показателя	Единица измерения по ОКЕИ		утвержден о в государственном задании на год	исполнено на отчетную дату	допустим о (возможно е) отклонени с	отклонение, превышающ ее допустимое (возможное) значение	Причина отклонения
				наименование показателя	код					
8531000.99.0. БА39АА0400 0		Очно	Доля воспитанников, временно переданных в семьи граждан на период каникул, выходных и иных случаев	процент	744	20	20	5,00	-	-
			Доля воспитанников, для которых в полном объеме созданы условия, приближенные к семейной	процент	744	100	100	5,00	-	-
			Доля воспитанников, находящихся на полном государственном обеспечении	процент	744	100	100	5,00	-	-
			Доля воспитанников, охваченных услугой по организации питания	процент	744	100	100	5,00	-	-
			Доля воспитанников, охваченных услугой по подбору и уходу	процент	744	100	100	5,00	-	-
			Доля воспитанников, переданных на воспитание в семьи граждан	процент	744	0	0	5,00	-	-
			Доля воспитанников, посещающих иные организации дополнительного образования, кружки и др.	процент	744	20	20	5,00	-	-
			Доля воспитанников, совершивших правонарушение	процент	744	0	0	5,00	-	-
			Доля воспитанников, совершивших самовольный уход из организации	процент	744	0	0	5,00	-	-
Доля выпускников, возвращающихся на каникулярный период	процент	744	0	0	0,00	-	-			

3.2. Сведения о фактическом достижении показателей, характеризующих объем государственной услуги:

Уникальный номер реестровой записи	Показатель, характеризующий содержание государственной услуги	Показатель, характеризующий условия (формы) оказания государственной услуги	Показатель объема государственной услуги							Среднегодовой размер платы (цена, тариф)	
			наименование показателя	Единица измерения по ОКЕИ		утвержденное в государственном задании на год	исполнено на отчетную дату	допустимое (возможное) отклонение	отклонение, превышающее допустимое (возможное) значение		Причина отклонения
				наименование показателя	код						
8531000.99.0 БА59АА04000		очно	Численность граждан, получивших социальные услуги	человек	792	70	76	3,00	-	-	

Раздел 5

1. Наименование государственной услуги

Предоставление социального обслуживания в стационарной форме

Код по общероссийскому базовому перечню или региональному перечню 22.045.0

2. Категории потребителей государственной услуги

Граждане по причине утратившей способность либо возможность осуществлять самообслуживание, самостоятельно передвигаться, обеспечивать основные жизненные потребности в силу заболевания, травмы, возраста или наличия инвалидности, граждане частично утративший способность либо возможности осуществлять самообслуживание, самостоятельно передвигаться, обеспечивать основные жизненные потребности в силу заболевания, травмы, возраста или наличия инвалидности, граждане при наличии в семье инвалида или инвалидов, в том числе ребенка-инвалида или детей-инвалидов, нуждающихся в постоянном постороннем уходе

3. Сведения о фактическом достижении показателей, характеризующих объем (или) качество государственной услуги:

3.1. Сведения о фактическом достижении показателей, характеризующих качество государственной услуги.

Уникальный номер реестровой записи	Показатель, характеризующий содержание государственной услуги	Показатель, характеризующий условия (формы) оказания государственной услуги	Показатель качества государственной услуги								
			наименование показателя	Единица измерения по ОКЕИ		утвержденное в государственном задании на год	исполнено на отчетную дату	допустимое (возможное) отклонение	отклонение, превышающее допустимое (возможное) значение	Причина отклонения	
				наименование показателя	код						
8700000.99.0 АЭ24АА00000	Предоставление социального обслуживания в стационарной форме, включая оказание социально-бытовых услуг, социально-медицинских услуг, социально-психологических услуг, социально-педагогических услуг, социально-трудовых услуг, социально-правовых услуг, услуг в целях повышения коммуникативного потенциала получателей социальных услуг, имеющих ограничения жизнедеятельности, в том числе детей-инвалидов	Граждане полностью утративший способность либо возможность осуществлять самообслуживание, самостоятельно передвигаться, обеспечивать основные жизненные потребности в силу заболевания, травмы, возраста или наличия инвалидности	Очно	Доля получателей социальных услуг, получающих социальные услуги от общего числа получателей социальных услуг, находящихся на социальном обслуживании в организации	процент	744	100	100	5,00	-	-
				Количество нарушений санитарного законодательства в отчетном году, выявленных при проведении проверок	процент	744	20	0	5,00	-	-
				Повышение качества социальных услуг и эффективности их оказания (определяется исходя из мероприятий, направленных на совершенствование деятельности организации при предоставлении социального обслуживания)	процент	744	100	100	5,00	-	-
				Удовлетворенность получателей социальных услуг в оказанных социальных услугах	процент	744	100	100	5,00	-	-
				Укомплектование организации специалистами, оказывающими социальные услуги	процент	744	87	87	5,00	-	-
8700000.99.0 АЭ24АА01000	Предоставление социального обслуживания в стационарной форме, включая оказание социально-бытовых услуг, социально-медицинских услуг, социально-психологических услуг, социально-педагогических услуг, социально-трудовых услуг, социально-правовых услуг, услуг в целях повышения коммуникативного потенциала получателей социальных услуг, имеющих ограничения жизнедеятельности, в том числе детей-инвалидов	Граждане частично утративший способность либо возможность осуществлять самообслуживание, самостоятельно передвигаться, обеспечивать основные жизненные потребности в силу заболевания, травмы, возраста или наличия инвалидности	Очно	Доля получателей социальных услуг, получающих социальные услуги от общего числа получателей социальных услуг, находящихся на социальном обслуживании в организации	процент	744	100	100	5,00	-	-
				Количество нарушений санитарного законодательства в отчетном году, выявленных при проведении проверок	процент	744	20	0	5,00	-	-
				Повышение качества социальных услуг и эффективности их оказания (определяется исходя из мероприятий, направленных на совершенствование деятельности организации при предоставлении социального обслуживания)	процент	744	100	100	5,00	-	-
				Удовлетворенность получателей социальных услуг в оказанных социальных услугах	процент	744	100	100	5,00	-	-
				Укомплектование организации специалистами, оказывающими социальные услуги	процент	744	87	87	5,00	-	-

8700000.99.0 АЭ24АА0400 0	Предоставление социального обслуживания в стационарной форме, включая оказание социально-бытовых услуг, социально-медицинских услуг, социально-психологических услуг, социально-педагогических услуг, социально-трудовых услуг, социально-правовых услуг, услуг в целях повышения коммуникативного потенциала получателей социальных услуг, имеющих ограничения жизнедеятельности, в том числе детей-инвалидов	Граждане при наличии в семье инвалида или инвалидом, в том числе ребенка-инвалида или детей-инвалидов, нуждающихся в постоянном постороннем уходе	Очно	Доля получателей социальных услуг, получающих социальные услуги от общего числа получателей социальных услуг, находящихся на социальном обслуживании в организации	процент	744	100	100	5,00	-	-
				Количество нарушений законодательства в отчетном году, выявленных при проведении проверок	процент	744	20	0	5,00	-	-
				Повышение качества социальных услуг и эффективности их оказания (определяется исходя из мероприятий, направленных на совершенствование деятельности организации при предоставлении социального обслуживания)	процент	744	100	100	5,00	-	-
				Удовлетворенность получателей социальных услуг в оказанных социальных услугах	процент	744	100	100	5,00	-	-
				Укомплектование организации специалистами, оказывающими социальные услуги	процент	744	87	87	5,00	-	-

3.2. Сведения о фактическом достижении показателей, характеризующих объем государственной услуги:

Уникальный номер реестровой записи	Показатель, характеризующий содержание государственной услуги	Показатель, характеризующий условия оказания государственной услуги	Показатель объема государственной услуги							Среднегодовой размер платы (цена, тариф)		
			наименование показателя	наименование показателя	Единица измерения по ОКЕИ		утвержденное в государственном задании на год	исполнено на отчетную дату	допустимое (возможное) отклонение		отклонение, превышающее допустимое (возможное) значение	Причина отклонения
					наименование показателя	код						
8700000.99.0 АЭ24АА0400 0	Предоставление социального обслуживания в стационарной форме, включая оказание социально-бытовых услуг, социально-медицинских услуг, социально-психологических услуг, социально-педагогических услуг, социально-трудовых услуг, социально-правовых услуг, услуг в целях повышения коммуникативного потенциала получателей социальных услуг, имеющих ограничения жизнедеятельности, в том числе детей-инвалидов	Граждане полностью утратившие способность либо возможность осуществлять самообслуживание, совместно и/или самостоятельно, обеспечивать основные жизненные потребности и себя/заботиться, травмы, возрастные или патологические инвалидности	Численность граждан, получивших социальные услуги	человек	792	28	30	1,00	-	-		
8700000.99.0 АЭ24АА0400 0	Предоставление социального обслуживания в стационарной форме, включая оказание социально-бытовых услуг, социально-медицинских услуг, социально-психологических услуг, социально-педагогических услуг, социально-трудовых услуг, социально-правовых услуг, услуг в целях повышения коммуникативного потенциала получателей социальных услуг, имеющих ограничения жизнедеятельности, в том числе детей-инвалидов	Граждане частично утратившие способность либо возможности осуществлять самообслуживание, совместно и/или самостоятельно, обеспечивать основные жизненные потребности и себя/заботиться, травмы, возрастные или патологические инвалидности	Численность граждан, получивших социальные услуги	человек	792	77	92	4,00	-	-		
8700000.99.0 АЭ24АА0400 0	Предоставление социального обслуживания в стационарной форме, включая оказание социально-бытовых услуг, социально-медицинских услуг, социально-психологических услуг, социально-педагогических услуг, социально-трудовых услуг, социально-правовых услуг, услуг в целях повышения коммуникативного потенциала получателей социальных услуг, имеющих ограничения жизнедеятельности, в том числе детей-инвалидов	Граждане частично утратившие способность либо возможности осуществлять самообслуживание, совместно и/или самостоятельно, обеспечивать основные жизненные потребности и себя/заботиться, травмы, возрастные или патологические инвалидности	Численность граждан, получивших социальные услуги	человек	792	90	94	5,00	-	-		

Раздел 6

1. Наименование государственной услуги

Предоставление социального обслуживания в полустационарной форме

Код по общероссийскому базовому перечню или региональному перечню 22.046.0

2. Категории потребителей государственной услуги

Граждане при наличии в семье инвалида или инвалидов, в том числе ребенка-инвалида или детей-инвалидов, нуждающихся в постоянном постороннем уходе

3. Сведения о фактическом достижении показателей, характеризующих объем (или) качество государственной услуги:

3.1. Сведения о фактическом достижении показателей, характеризующих качество государственной услуги:


Уникальный номер реестровой записи	Показатель, характеризующий содержание государственной услуги	Показатель, характеризующий условия (формы) оказания государственной услуги	Показатель качества государственной услуги							
			наименование показателя	Единица измерения по ОКЕИ		утвержден о в государственном задании на год	исполнено на отчетную дату	допустимое (возможное) отклонение	отклонение, превышающее допустимое (возможное) значение	Причина отклонения
				наименование показателя	код					
8700000 99.0 АЭ25АА0400 0		Очно	Доля получателей социальных услуг, получающих социальные услуги от общего числа получателей социальных услуг, находящихся на социальном обслуживании в организации	процент	744	100	100	5,00	-	-
			Количество нарушений законодательства в отчетном году, выявленных при проведении проверок	процент	744	3	0	5,00	-	-
			Повышение качества социальных услуг и эффективности их оказания (определяется исходя из мероприятий, направленных на совершенствование деятельности организации при предоставлении социального обслуживания)	процент	744	100	100	5,00	-	-
			Удовлетворенность получателей социальных услуг в оказанных социальных услугах	процент	744	97	97	5,00	-	-
			Укомплектование организации специалистами, оказывающими социальные услуги	процент	744	95	95	5,00	-	-

3.2. Сведения о фактическом достижении показателей, характеризующих объем государственной услуги:

Уникальный номер реестровой записи	Показатель, характеризующий содержание государственной услуги	Показатель, характеризующий условия (формы) оказания государственной услуги	Показатель объема государственной услуги							Среднегодовой размер платы (цена, тариф)	
			наименование показателя	Единица измерения по ОКЕИ		утвержден о в государственном задании на год	исполнено на отчетную дату	допустимое (возможное) отклонение	отклонение, превышающее допустимое (возможное) значение		Причина отклонения
				наименование показателя	код						
8700000 99.0 АЭ25АА0400 0		очно	Численность граждан, получивших социальные услуги	человек	792	20	21	1,00	-	-	

Руководитель _____
директор
(должность)

Исполнитель _____
главный бухгалтер
(должность)


(подпись)

А.П. Антошина
(расшифровка подписи)

С.Н.Швец
(расшифровка подписи)

29 февраля 2023г.

* Отчет представляется по форме, утвержденной постановлением Правительства Амурской области от 10.08.2015 № 384 "Об утверждении Положения о формировании государственного задания на оказание государственных услуг (выполнение работ) в отношении областных государственных учреждений и финансовом обеспечении выполнения государственного задания. Перечень предоставления из областного бюджета субсидий областным бюджетным и автономным учреждениям"

Сведения о поступлениях и выплатах учреждения

на 1 января 20 24 г.

КОДЫ
01.01.2024
2813000762
281301001
915
10515000
383

Дата
ИНН
КППГлава по БК
по ОКТМО

по ОКЕИ

Государственное автономное учреждение социального обслуживания Амурской области "Малиновский социально-реабилитационный центр"

Министерство социальной защиты населения Амурской области
Бурейский муниципальный округ, с.МалиновкаУчреждение
Орган, осуществляющий
функции и полномочия учредителя
Публично-правовое образование
Периодичность: годовая

Единица измерения: руб.

Раздел 1. Сведения о поступлениях учреждения

Наименование показателя	Код строки	Сумма поступлений				Изменение, %	Доля в общей сумме поступлений, %
		за 2023 год (за отчетный финансовый год)	за 2022 год (за год, предшествующий отчетному)	3	4		
	0100	174271401,37	156140704,38	111,6	94,09		
Субсидии на финансовое обеспечение выполнения государственного (муниципального) задания	0200	35182,14	0,00	0,0	0,02		
Субсидии на иные цели	0300	2071513,20	184664,82	1121,8	1,12		
Субсидии на осуществление капитальных вложений	0400	0,00	0,00	0,0	0,00		
Гранты в форме субсидий, всего	0500	0,00	0,00	0,0	0,00		
в том числе:							
Гранты в форме субсидий из федерального бюджета	0501	0,00	0,00	0,0	0,00		
Гранты в форме субсидий из бюджетов субъектов Российской Федерации и местных бюджетов	0502	0,00	0,00	0,0	0,00		
Гранты, предоставляемые юридическими и физическими лицами (за исключением грантов в форме субсидий, предоставляемых из бюджетов бюджетной системы Российской Федерации)	0600	0,00	0,00	0,0	0,00		
из них:							
Гранты, предоставляемые юридическими лицами (операторами), источником финансового обеспечения которых являются субсидии и имуществовые взносы, полученные из бюджетов бюджетной системы Российской Федерации	0610	0,00	0,00	0,0	0,00		
Пожертвования и иные безвозмездные перечисления от физических и юридических лиц, в том числе иностранных организаций	0700	250000,00	0,00	0,0	0,13		
Доходы от приносящей доход деятельности, компенсаций затрат (за исключением доходов от собственности), всего	0800	8587809,16	8403970,96	102,2	4,64		
в том числе:							
доходы в виде платы за оказание услуг (выполнение работ) в рамках установленного государственного задания	0801	0,00	0,00	0,0	0,00		
доходы от оказания услуг, выполнения работ, реализации готовой продукции сверх установленного государственного задания по видам деятельности, отнесенным в соответствии с учредительными документами к основным	0802	8587809,16	8403970,96	102,2	4,64		
доходы от платы за пользование служебными жилыми помещениями и обременениями, включаемой плату за пользование и плату за содержание жилого помещения	0803	0,00	0,00	0,0	0,00		
доходы от оказания услуг в рамках обязательного медицинского страхования	0804	0,00	0,00	0,0	0,00		
доходы от оказания медицинских услуг, предоставляемых женщинам в период беременности, женщинам и новорожденным в период родов и в послеродовой период	0805	0,00	0,00	0,0	0,00		
возмещение расходов, понесенных в связи с эксплуатацией имущества, находящегося в оперативном управлении учреждения	0806	0,00	0,00	0,0	0,00		
прочие доходы от оказания услуг, выполнения работ, компенсации затрат учреждения, включая возмещение расходов по решению судов (возмещение судебных издержек)	0807	0,00	0,00	0,0	0,00		
		Сумма поступлений					

Наименование показателя

Наименование показателя	Код строки	за 2023 год (за отчетный финансовый год)	за 2022 год (за год, предшествующий отчетному)	Изменение, %		Доля в общей сумме поступлений, %
				3	4	
Доходы от собственности, всего	0900	0,00	974117,77	0,00	0,00	0,00
доходы в виде арендной либо иной платы (перечисления в возмездное пользование государственного (муниципального) имущества)	0901	0,00	974117,77	0,00	0,00	0,00
доходы от распоряжения правами на результаты интеллектуальной деятельности и средствами индивидуализации	0902	0,00	0,00	0,00	0,00	0,00
проценты по депозитам, учредения в кредитных организациях	0903	0,00	0,00	0,00	0,00	0,00
проценты по остаткам средств на счетах, учредения в кредитных организациях	0904	0,00	0,00	0,00	0,00	0,00
проценты, полученные от предоставления займов	0905	0,00	0,00	0,00	0,00	0,00
проценты по иным финансовым инструментам	0906	0,00	0,00	0,00	0,00	0,00
доходы в виде прибыли, приходящейся на доли в уставных (складочных) капиталах хозяйственных товариществ и обществ, или дивидендов по акциям, принадлежащим учреждению	0907	0,00	0,00	0,00	0,00	0,00
прочие доходы от использования имущества, находящегося в оперативном управлении учреждения	0908	0,00	0,00	0,00	0,00	0,00
Поступления доходов от штрафов, пеней, неустоек, возмещения ущерба	1000	0,00	0,00	0,00	0,00	0,00
Поступления доходов от выбития исписанных активов	1100	0,00	0,00	0,00	0,00	0,00
Поступления доходов от выбития финансовых активов	1200	0,00	0,00	0,00	0,00	0,00
Итого	9000	185215905,87	165703457,93	x	x	100%

Раздел 2. Сведения о выплатах учреждения

Наименование показателя	Код строки	Сумма выплат за отчетный период, всего	Доля в общей сумме выплат, %	в том числе по источникам финансового обеспечения обязательств по выплатам																
				за счет средств гранта в форме субсидии																
				доля в общей сумме от федеральной бюджета		доля в общей сумме от областного бюджета		доля в общей сумме от муниципальной бюджета		доля в общей сумме от областного бюджета		доля в общей сумме от муниципальной бюджета		доля в общей сумме от областного бюджета						
2	3	4	5	6	7	8	9	10	11	12	13	14	15	16	17	18	19	20		
Оплата труда и компенсационные выплаты работникам	0100	99 096502,88	50,6	95868957,24	48,95	220345,64	0,11	0,00	0,00	0,00	0,00	0,00	0,00	1503600,00	0,77	1503600,00	0,77	0,00	0,00	
Взносы по обязательному социальному страхованию	0200	27 573813,88	14,08	26601269,52	13,58	66544,36	0,03	0,00	0,00	0,00	0,00	0,00	0,00	453000,00	0,23	453000,00	0,23	0,00	0,00	
Приобретение товаров, работ, услуг, всего	0300	65 340427,26	33,36	48270309,68	24,65	1784623,20	0,91	0,00	0,00	0,00	0,00	35182,14	0	7500156,12	3,83	7500156,12	3,83	250000,00	0,13	
из них:																				
услуги связи	0301	374 770,39	0,19	334392,82	0,17	0,00	0	0,00	0,00	0,00	0,00	0,00	0	20188,87	0,01	20188,87	0,01	0,00	0,00	

Код строки	Наименование показателя	1	2	3	4	5	6	7	8	9	10	11	12	13	14	15	16	17	18	19	20
Код строки	Наименование показателя	Сумма выплат за отчетный период, всего	Доля в общей сумме выплат, %	Доля в общей сумме выплат, отраженных в графе 3, %	доля в общей сумме выплат, отраженных в графе 3, %	доля в общей сумме выплат, отраженных в графе 3, %	доля в общей сумме выплат, отраженных в графе 3, %	доля в общей сумме выплат, отраженных в графе 3, %	доля в общей сумме выплат, отраженных в графе 3, %	доля в общей сумме выплат, отраженных в графе 3, %	доля в общей сумме выплат, отраженных в графе 3, %	доля в общей сумме выплат, отраженных в графе 3, %	доля в общей сумме выплат, отраженных в графе 3, %	доля в общей сумме выплат, отраженных в графе 3, %	доля в общей сумме выплат, отраженных в графе 3, %	доля в общей сумме выплат, отраженных в графе 3, %	доля в общей сумме выплат, отраженных в графе 3, %	доля в общей сумме выплат, отраженных в графе 3, %	доля в общей сумме выплат, отраженных в графе 3, %	доля в общей сумме выплат, отраженных в графе 3, %	доля в общей сумме выплат, отраженных в графе 3, %
0302	транспортные услуги	0,00	0	0,00	0	0,00	0	0,00	0	0,00	0	0,00	0	0,00	0	0,00	0	0,00	0	0,00	0
0303	коммунальные услуги	29 441 601,30	15,04	29368066,10	14,99	96535,20	0,05	0,00	0	0,00	0	0,00	0	0,00	0	0,00	0	0,00	0	0,00	0
0304	пользование	0,00	0	0,00	0	0,00	0	0,00	0	0,00	0	0,00	0	0,00	0	0,00	0	0,00	0	0,00	0
0305	работы, услуги по содержанию имущества	2 867 035,03	1,46	875545,47	0,45	550000,00	0,28	0,00	0	0,00	0	0,00	0	0,00	0	0,00	0	0,00	0	0,00	0
0306	прочие работы, услуги	3 171 984,27	1,62	1540038,39	0,79	75000,00	0,04	0,00	0	0,00	0	0,00	0	0,00	0	0,00	0	0,00	0	0,00	0
0307	основные средства	2 531 217,30	1,29	0,00	0	832700,00	0,43	0,00	0	0,00	0	0,00	0	0,00	0	0,00	0	0,00	0	0,00	0
0308	нематериальные активы	0,00	0	0,00	0	0,00	0	0,00	0	0,00	0	0,00	0	0,00	0	0,00	0	0,00	0	0,00	0
0309	активы	0,00	0	0,00	0	0,00	0	0,00	0	0,00	0	0,00	0	0,00	0	0,00	0	0,00	0	0,00	0
0310	наличные деньги	25 111 970,22	12,82	16152266,90	8,25	230388,00	0,12	0,00	0	0,00	0	0,00	0	0,00	0	0,00	0	0,00	0	0,00	0
0400	субсидии на иные цели	0,00	0	0,00	0	0,00	0	0,00	0	0,00	0	0,00	0	0,00	0	0,00	0	0,00	0	0,00	0
0500	безвозмездные перечисления	0,00	0	0,00	0	0,00	0	0,00	0	0,00	0	0,00	0	0,00	0	0,00	0	0,00	0	0,00	0
0600	социальное обеспечение	406 009,93	0,21	406409,93	0,21	0,00	0	0,00	0	0,00	0	0,00	0	0,00	0	0,00	0	0,00	0	0,00	0
0700	прочих платежей в бюджете из них:	3 443 411,00	1,76	3 124 455,00	1,6	0,00	0	0,00	0	0,00	0	0,00	0	0,00	0	0,00	0	0,00	0	0,00	0
0701	налог на прибыль	0,00	0	0,00	0	0,00	0	0,00	0	0,00	0	0,00	0	0,00	0	0,00	0	0,00	0	0,00	0
0702	налог на добавленную стоимость	0,00	0	0,00	0	0,00	0	0,00	0	0,00	0	0,00	0	0,00	0	0,00	0	0,00	0	0,00	0
0703	налог на имущество организаций	2 733 254,00	1,4	2733254,00	1,4	0,00	0	0,00	0	0,00	0	0,00	0	0,00	0	0,00	0	0,00	0	0,00	0
0704	земельный налог	391 301,00	0,2	391201,00	0,2	0,00	0	0,00	0	0,00	0	0,00	0	0,00	0	0,00	0	0,00	0	0,00	0
0705	транспортный налог	65 700,00	0,03	0,00	0	0,00	0	0,00	0	0,00	0	0,00	0	0,00	0	0,00	0	0,00	0	0,00	0
0706	водный налог	38 186,00	0,02	0,00	0	0,00	0	0,00	0	0,00	0	0,00	0	0,00	0	0,00	0	0,00	0	0,00	0
0707	государственные	215 000,00	0,11	0,00	0	0,00	0	0,00	0	0,00	0	0,00	0	0,00	0	0,00	0	0,00	0	0,00	0

Код строки	Наименование показателя	в том числе по источникам финансирования обязательств по выплатам												по НК:							
		за счет средств гранта в форме субсидии			за счет средств субсидии на иные цели			доля в общей сумме выплат, отраженных в графе 3, %			доля в общей сумме выплат, отраженных в графе 3, %			за счет средств, полученных от оказания услуг, выполнения работ, реализации продукции		доля в общей сумме выплат, отраженных в графе 3, %					
1	2	3	4	5	6	7	8	9	10	11	12	13	14	15	16	17	18	19	20		
0800	Приобретение финансовых из них:	0,00	0	0,00	0	0,00	0	0,00	0	0,00	0	0,00	0	0,00	0	0,00	0	0,00	0		
0801	приобретение ценных бумаг	0,00	0	0,00	0	0,00	0	0,00	0	0,00	0	0,00	0	0,00	0	0,00	0	0,00	0		
0802	иные формы участия в	0,00	0	0,00	0	0,00	0	0,00	0	0,00	0	0,00	0	0,00	0	0,00	0	0,00	0		
0900	иные выплаты, всего	0,00	0	0,00	0	0,00	0	0,00	0	0,00	0	0,00	0	0,00	0	0,00	0	0,00	0		
0901	из них:	0,00	0	0,00	0	0,00	0	0,00	0	0,00	0	0,00	0	0,00	0	0,00	0	0,00	0		
0902	перчисление денежных средств на депозитные счета	0,00	0	0,00	0	0,00	0	0,00	0	0,00	0	0,00	0	0,00	0	0,00	0	0,00	0		
9000	Итого	195 860 564,95	100%	174 271 401,37	89,0	2 071 513,20	1,1	0,00	0	0,00	0	0,00	0	0,00	0	0,00	0	0,00	0	0,00	0

Руководитель (уполномоченное лицо) _____ А.П.Антошина (расшифровка подписи) 8416342819 (телефон)

Исполнитель _____ С.Н.Швец (расшифровка подписи)

« 29 » февраля 20 24 г.

	2	3	4	5	6	7	8	9	10	11
1		1000								
		2000								
Итого		9000	X	X	-	-	-	X	X	X

Руководитель

(уполномоченное лицо) Учреждения

директор
(должность)

А.П. Антошина

(расшифровка подписи)


С.А. Швец

(фамилия, инициалы)

главный бухгалтер

(должность)

84163428191

(телефон)

" 29 " февраля 20 24 г.


Сведения о кредиторской задолженности и обязательствах учреждения

на 1 января 20 24 г.

КОДЫ	01.01.2024
Дата	10203845
по Сводному реестру	2813000762
ИНН	281301001
КПП	915
глава по БК	10515000
по ОКПМО	383
по ОКЕИ	

Учреждение: Государственное автономное учреждение социального обслуживания Амурской области "Малиновский социально-реабилитационный центр"
 Орган, осуществляющий функции и полномочия учредителя: министерство социальной защиты населения Амурской области
 Публично-правовое образование: Бурейский муниципальный округ, с.Малиновка
 Периодичность: годовая
 Единица измерения: руб.

Наименование показателя	Код строки	Объем кредиторской задолженности на начало года		Объем кредиторской задолженности на конец отчетного периода						всего	по оплате труда	в том числе:														
		всего	из нее срок оплаты наступил в отчетном финансовом году	1 квартале, всего	из нее: в январе	2 квартале	3 квартале	4 квартале	в очередном финансовом году и плановом периоде			по оплате претензий и требованиям	по неоплаченным расчетным документам	иные												
															5	6	7	8	9	10	11	12	13	14	15	16
По выплате заработной платы	1000	-	-	-	-	-	-	-	-	-	-	-	-	-	-	-	-	-	-	-	-	-	-			
По выплате стипендий, пособий, пенсий	2000	-	-	-	-	-	-	-	-	-	-	-	-	-	-	-	-	-	-	-	-	-	-	-		
По перечислению в бюджет, всего	3000	-	-	-	-	-	-	-	-	-	-	-	-	-	-	-	-	-	-	-	-	-	-	-		
по перечислению удержанного налога на доходы физических лиц	3100	-	-	-	-	-	-	-	-	-	-	-	-	-	-	-	-	-	-	-	-	-	-	-		
по оплате страховых взносов на обязательное социальное страхование	3200	-	-	-	-	-	-	-	-	-	-	-	-	-	-	-	-	-	-	-	-	-	-	-		
на обязательное социальное страхование	3300	-	-	-	-	-	-	-	-	-	-	-	-	-	-	-	-	-	-	-	-	-	-	-		
по возврату в бюджет средств субсидий (грантов в форме субсидий)	3400	-	-	-	-	-	-	-	-	-	-	-	-	-	-	-	-	-	-	-	-	-	-	-		
из них:																										
в связи с невыполнением государственного задания	3410	-	-	-	-	-	-	-	-	-	-	-	-	-	-	-	-	-	-	-	-	-	-	-	-	
в связи с неустойчивостью результатов предоставления субсидий (грантов в форме субсидий)	3420	-	-	-	-	-	-	-	-	-	-	-	-	-	-	-	-	-	-	-	-	-	-	-	-	
в связи с невыполнением условий соглашений, в том числе по софинансированию расходов	3430	-	-	-	-	-	-	-	-	-	-	-	-	-	-	-	-	-	-	-	-	-	-	-	-	
По оплате товаров, работ, услуг, всего	4000	-	-	-	-	-	-	-	-	-	-	-	-	-	-	-	-	-	-	-	-	-	-	-	-	
из них:																										
по публичным договорам	4100	-	-	-	-	-	-	-	-	-	-	-	-	-	-	-	-	-	-	-	-	-	-	-	-	
По оплате прочих расходов, всего	5000	-	-	-	-	-	-	-	-	-	-	-	-	-	-	-	-	-	-	-	-	-	-	-	-	
из них:																										
по выплатам, связанным с применением ввеса гражданам	5100	-	-	-	-	-	-	-	-	-	-	-	-	-	-	-	-	-	-	-	-	-	-	-	-	
Итого	9000	-	-	-	-	-	-	-	-	-	-	-	-	-	-	-	-	-	-	-	-	-	-	-	-	

Руководитель (Уполномоченное лицо) Учреждения:  А.П.Антошина (расшифровка подписи)

Исполнитель: _____ (расшифровка подписи) _____ (телефон)

директор (должность): _____

главный бухгалтер (должность): _____

" 29 " февраля 20 24 г.

Сведения о просроченной кредиторской задолженности

на 1 января 20 24 г.

Дата
01.01.2024
по Сводному реестру
ИНН 10203845
КПП 2813000762
281301001

глава по БК
по ОКТМО
915
10515000


Государственное автономное учреждение социального обслуживания Амурской области "Малиновский социально-реабилитационный центр"

Министерство социальной защиты населения Амурской области
Бурейский муниципальный округ, с.Малиновка

Учреждение
Орган, осуществляющий функции
и полномочия учредителя
Публично-правовое образование
Периодичность: годовая

Наименование показателя	Код строки	Объем просроченной кредиторской задолженности на начало года		Предельно допустимые значения просроченной кредиторской задолженности ³		Объем просроченной кредиторской задолженности на конец отчетного периода			Изменение кредиторской задолженности ⁶		Причина образования	Меры, принимаемые по погашению просроченной кредиторской задолженности				
		всего	из нее по исполнительным листам	в абсолютных величинах ⁴	в процентах ⁵	срок, дней	в том числе по срокам			сумма, руб.			в процентах			
							менее 30 дней просрочки	от 30 до 90 дней просрочки	более 90 до 180 дней просрочки							
		3	4	5	6	7	8	9	10	11	12	13	14	15	16	17
По выплате заработной платы	1000	-	-	-	-	-	-	-	-	-	-	-	-	-	-	-
По выплате стипендий, пособий, пенсий	2000	-	-	-	-	-	-	-	-	-	-	-	-	-	-	-
По перечислению в бюджет, всего	3000	-	-	-	-	-	-	-	-	-	-	-	-	-	-	-
в том числе:																
по перечислению удержанного налога на доходы физических лиц	3100	-	-	-	-	-	-	-	-	-	-	-	-	-	-	-
по оплате страховых взносов на обязательное социальное страхование	3200	-	-	-	-	-	-	-	-	-	-	-	-	-	-	-
по оплате налогов, сборов, за исключением страховых взносов на обязательное социальное страхование	3300	-	-	-	-	-	-	-	-	-	-	-	-	-	-	-
по возврату в бюджет средств субсидий (грантов в форме субсидий)	3400	-	-	-	-	-	-	-	-	-	-	-	-	-	-	-
из них:																
в связи с невыполнением государственного (муниципального) задания	3410	-	-	-	-	-	-	-	-	-	-	-	-	-	-	-
в связи с недостижением результатов предоставления субсидий (грантов в форме субсидий)	3420	-	-	-	-	-	-	-	-	-	-	-	-	-	-	-
в связи с невыполнением условий соглашений, в том числе по финансированию расходов	3430	-	-	-	-	-	-	-	-	-	-	-	-	-	-	-
По оплате товаров, работ, услуг, всего	4000	-	-	-	-	-	-	-	-	-	-	-	-	-	-	-
из них:																
по публичным договорам	4100	-	-	-	-	-	-	-	-	-	-	-	-	-	-	-
По оплате прочих расходов, всего	5000	-	-	-	-	-	-	-	-	-	-	-	-	-	-	-
из них:																
по выплатам, связанным с привлечением арест граждан	5100	-	-	-	-	-	-	-	-	-	-	-	-	-	-	-
Итого	9000	-	-	-	-	-	-	-	-	-	-	-	-	-	-	-

Руководитель (уполномоченное лицо) Учреждения _____
 Исполнитель _____
 " 29 " февраля 20 24 г.


 директор (должность)
 А.П.АНТОШИНА
 (расшифровка подписи)
 84163428191
 (телефон)

 главный бухгалтер (должность)
 С.Н.Швец
 (фамилия, инициалы)

³ Указываются предельно допустимые значения, установленные органом, осуществляющим функции и полномочия учредителя.
⁴ Заполняется в случае, если значения просроченной кредиторской задолженности установлены органом, осуществляющим функции и полномочия учредителя, в абсолютных значениях (рублях).
⁵ Заполняется в случае, если значения просроченной кредиторской задолженности установлены органом, осуществляющим функции и полномочия учредителя, в процентах от общей суммы кредиторской задолженности.
⁶ Указывается общая сумма увеличения или уменьшения кредиторской задолженности.

Сведения о задолженности по ущербу, недостачам, хищениям денежных средств и материальных ценностей

КОДЫ
01.01.2024
10203845
2813000762
281301001
915
10515000

Дата
01.01.2024
по Сводному реестру
ИНН
2813000762
КПП
281301001

глава по БК
по ОКТМО

на 1 января 20 24 г.

Учреждение
Орган, осуществляющий функции
и полномочия учредителя
Публично-правовое образование
Периодичность: годовая

Государственное автономное учреждение социального обслуживания Амурской области "Малиновский социально-министерство социальной защиты населения Амурской области
Бурейский муниципальный округ, с.Малиновка

Наименование показателя	Код строки	Остаток задолженности по возмещению ущерба на начало года			Выявлено недостач, хищений, нанесения ущерба			Возмещено недостач, хищений, нанесения ущерба			Списано		Остаток задолженности по возмещению ущерба на конец отчетного периода	
		всего	из него на взыскании в судебных приставов	4	всего	виновные лица установлены	6	в том числе:	всего	из них взыскано с виновных лиц	10	из них в связи с прекращением взыскания по исполнительным листам		13
1	2	3	4	5	6	7	8	9	10	11	12	13	14	15
Недостача, хищение денежных средств, всего	0100	-	-	-	-	-	-	-	-	-	-	-	-	-
в том числе:														
в связи с хищением (кражами)	0110	-	-	-	-	-	-	-	-	-	-	-	-	-
из них:														
возбуждено уголовных дел (находится в следственных органах)	0111	-	-	-	-	-	x	-	x	-	-	-	-	-
в связи с выявлением при обработке наличных денег денежных знаков, имеющих признаки подделки	0120	-	-	-	-	-	-	-	-	-	-	-	-	-
в связи с банкротством кредитной организации	0130	-	-	-	-	-	-	-	-	-	-	-	-	-
Ущерб имуществу (за исключением денежных средств)	0200	-	-	-	-	-	-	-	-	-	-	-	-	-
в том числе:														
в связи с недостачами, включая хищения (кражи)	0210	-	-	-	-	-	-	-	-	-	-	-	-	-
из них:														
возбуждено уголовных дел (находится в следственных органах)	0211	-	-	-	-	-	-	-	-	-	-	-	-	-
в связи с нарушением прав хранения	0220	-	-	-	-	-	-	-	-	-	-	-	-	-
в связи с нанесением ущерба техническому составу объекта (контрактов)	0230	-	-	-	-	-	-	-	-	-	-	-	-	-
в том числе:														
в связи с нарушением сроков (начислено пени, штрафов, неустойки)	0310	270051,04	-	-	-	-	-	-	-	-	270051,04	-	-	-
в связи с невыполнением условий о возврате предоплаты (аванса)	0320	-	-	-	-	-	-	-	-	-	-	-	-	-
Итого	9000	270051,04	-	-	-	-	-	-	-	-	270051,04	-	-	-

Руководитель
(уполномоченное лицо) Учреждения
Исполнитель
главный бухгалтер

А.П.Антошина
(расшифровка подписи)
84163428191
(телефон)

С.Н.Швец
(фамилия, инициалы)

" 29 " февраля 20 24 г.

Сведения о численности сотрудников и оплате труда

КОДЫ
01.01.2024
10203845
2813000762
281301001
915
10515000

на 1 января 20 24 г.

Дата
по Сводному реестру
ИНН
КПП

Государственное автономное учреждение социального обслуживания Амурской области "Малиновский социально-реабилитационный центр"
министерство социальной защиты населения Амурской области
Буржский муниципальный округ, с.Малиновка

Учреждение
Орган, осуществляющий функции
и полномочия учредителя
Публично-правовое образование
Периодичность: годовая

глава по БК
по ОКТМО

Раздел I. Сведения о численности сотрудников

Группы персонала (категория персонала)	Код строки	Штатная численность на начало года						Средняя численность сотрудников ^{6,1} за отчетный период							Штатная численность на конец отчетного периода			
		в том числе:						в том числе:							в том числе:			
		установлено штатным расписанием	из нее по основным видам деятельности	замещено	вакантных должностей	всего ⁷	по основному месту работы	из нее по основным видам деятельности	по внутреннему совместительству (по совместительству ⁸)	по внешнему совместительству	сотрудники учреждения ¹⁰	физические лица, не являющиеся сотрудниками учреждения ¹¹	всего	из нее по основным видам деятельности	замещено	вакантных должностей		
Основной персонал, всего ¹²	100	112,00	112,00	96,00	16,00	94,98	94,89	94,89	3,00	0,09	0,00	112,00	112,00	97,00	15,00			
из них: ¹³	100																	
основной персонал, занятый оказанием социальных услуг из числа иных руководителей	101	4,00	4,00	1,00	3,00	1,00	1,00	1,00				4,00	4,00	1,00	3,00			
педагогические работники	102	30,00	30,00	22,00	8,00	20,91	20,82	20,82	3,00	0,09		30,00	30,00	22,00	8,00			
врачи	103	3,00	3,00	3,00	0,00	2,90	2,90	2,90				3,00	3,00	3,00	0,00			
социальные работники	104				0,00	0,00									0,00			
средний медицинский (фармацевтический) персонал	105	16,00	16,00	15,00	1,00	14,89	14,89	14,89				16,00	16,00	15,00	1,00			
младший медицинский персонал	106	50,00	50,00	50,00	0,00	49,79	49,79	49,79				50,00	50,00	50,00	0,00			
иной основной персонал	107	9,00	9,00	5,00	4,00	5,49	5,49	5,49				9,00	9,00	6,00	3,00			
Вспомогательный персонал, всего ¹⁴	200	58,75	58,75	44,00	14,75	45,13	45,13	45,13	0,25	0,00	0,00	58,75	58,75	50,00	8,75			
из них: ¹⁵	210																	
вспомогательный персонал, занятый оказанием социальных услуг	210	10,00	10,00	2,00	8,00	4,20	4,20	4,20				10,00	10,00	4,00	6,00			
иной персонал (вспомогательный персонал, не занятый оказанием социальных услуг)	2102	48,75	48,75	42,00	6,75	40,93	40,93	40,93	0,25			48,75	48,75	46,00	2,75			
Административно-управленческий персонал, всего ¹⁵	300	21,00	21,00	19,00	2,00	18,67	18,67	18,67	0,00	0,00	0,00	21,00	21,00	19,00	2,00			
из них: ¹³	310																	
руководитель учреждения	3101	1,00	1,00	1,00	0,00	0,67	0,67	0,67				1,00	1,00	1,00	0,00			
заместители руководителя, главный бухгалтер	3102	4,00	4,00	3,00	1,00	3,00	3,00	3,00				4,00	4,00	3,00	1,00			

Раздел 2. Сведения об оплате труда

Группы персонала	Код строки	Фонд начисленной оплаты труда сотрудников за отчетный период, руб.										Аналитическое распределение оплаты труда сотрудников по источникам финансового обеспечения, руб. ¹⁷														
		в том числе:					в том числе:					в том числе:					в том числе:									
		по основному месту работы					по внутреннему совместительству (совмещенно должностей)					по внешнему совместительству					Начислено по договорам гражданско-правового характера, руб. ¹⁶					по основному месту работы				
		всего		на условиях:		6	7	8	9	10	11	12	13	14	15	16	за счет средств субсидии		за счет средств субсидии на выполнение государственного (муниципального) задания		18	19				
всего	неполного рабочего времени	полного рабочего времени	из федерального бюджета	из областного бюджета	из областного бюджета												из местного бюджета	ОМС	за счет средств от приносящей деятельности							
I	2	3	4	5	6	7	8	9	10	11	12	13	14	15	16											
Основной персонал, всего ²⁰	100	65377339,71	63410745,98	63410745,98	0,00	1872010,88	94582,85	0,00	0,00	63410745,98	0,00	0,00	0,00	0,00	0,00											
из них: ¹³	1.00																									
основной персонал, занятый оказанием социальных услуг из числа иных руководителей	1.01	639367,70	639367,70	639367,70		0,00	0,00	0,00	0,00	639367,70																
педагогические работники	1.02	15972730,58	14006136,85	14006136,85		1872010,88	94582,85	0,00	0,00	14006136,85																
врачи	1.03	3939281,97	3939281,97	3939281,97		0,00	0,00	0,00	0,00	3939281,97																
социальные работники	1.04	0,00	0,00	0,00		0,00	0,00	0,00	0,00	0,00																
средний медицинский персонал (фармацевтический) персонал	1.05	10347272,48	10347272,48	10347272,48		0,00	0,00	0,00	0,00	10347272,48																
младший медицинский персонал	1.06	31845064,07	31845064,07	31845064,07		0,00	0,00	0,00	0,00	31845064,07																
иной основной персонал	1.07	2633622,91	2633622,91	2633622,91		0,00	0,00	0,00	0,00	2633622,91																
Вспомогательный персонал, всего ²¹	200	18797997,23	18691237,63	17803763,2	0,0	106759,6	0,0	0,0	0,0	17803763,2	0,00	0,00	0,00	0,00	0,00											
из них: ¹³	2.00																									
вспомогательный персонал, занятый оказанием социальных услуг	2.01	1685996,82	1685996,82	1685996,82		0,00	0,00	0,00	0,00	1685996,82																
иной персонал (вспомогательный персонал, не занятый оказанием социальных услуг)	2.02	17112000,41	17005240,81	16117766,39		106759,60	0,00	0,00	0,00	16117766,39																
Административно-управленческий персонал, всего ²²	300	13413965,94	13413965,94	12801440,4	0,0	0,0	0,0	0,0	0,0	12801440,4	0,00	0,00	0,00	0,00	0,00											
из них: ¹³	3.00																									
руководитель учреждения	3.01	748171,68	748171,68	748171,68		0,00	0,00	0,00	0,00	748171,68																
заместители руководителя, главный бухгалтер	3.10	3416126,41	3416126,41	3416126,41		0,00	0,00	0,00	0,00	3416126,41																
иной административно-управленческий персонал из числа иных руководителей	3.10	2957757,22	2957757,22	2957757,22		0,00	0,00	0,00	0,00	2957757,22																
прочий административно-управленческий персонал	3.10	6291910,63	6291910,63	5679385,05		0,00	0,00	0,00	0,00	5679385,05																
Итого	900	97589302,88	95515949,55	94015949,55	0,00	1978770,48	94582,85	0,00	0,00	94015949,55	0,00	0,00	0,00	0,00	0,00											

¹⁶ Указывается сумма, начисленная по договорам гражданско-правового характера, заключенным с лицами, привлекаемыми для оказания услуг (выполнения работ). Детализация начисленного вознаграждения по группам персонала указывается в соответствии с предметом договора, в зависимости от характера работ, для выполнения которых привлекается сотрудник.

¹⁷ Показатели аналитического распределения оплаты труда сотрудников по источникам финансового обеспечения формируются в случае, если требование о детализации установлено органом, осуществляющим функции и полномочия учредителя.

- 18 Указывается сумма начисленной оплаты труда работникам учреждения, оказывающим услуги (выполняющим работы) в рамках программ обязательного медицинского страхования.
- 19 Указывается сумма начисленной оплаты труда работникам учреждения, оказывающим услуги (выполняющим работы) в рамках осуществления приносящей доход деятельности.
- 20 Указывается сумма начисленной оплаты труда работникам учреждения, непосредственно оказывающим услуги (выполняющим работы), направленные на достижение определенных целей деятельности этого учреждения.
- 21 Указывается сумма начисленной оплаты труда работникам учреждения, создающим условия для оказания услуг (выполнения работ), направленных на достижение определенных целей деятельности этого учреждения, включая обслуживание знаний и оборудования.
- 22 Указывается сумма начисленной оплаты труда работникам учреждения, занятым управлением (организацией) оказания услуг (выполнения работ), а также работникам учреждения, выполняющим административные функции, необходимые для обеспечения деятельности учреждения.

Основной персонал, всего	1000	0,00	0,00	0,00	0,00	0,00	0,00	0,00	0,00	0,00	0,00	0,00	0,00	0,00	0,00	0,00			
из них: ¹³	1100																		
оказанием социальных услуг из числа иных руководителей	1101																		
педагогические работники	1102																		
врачи	1103																		
социальные работники	1104																		
средний медицинский (фармацевтический) персонал	1105																		
младший медицинский персонал	1106																		
иной основной персонал	1107																		
Вспомогательный персонал, всего	2000	0,00	0,00	0,00	0,00	0,00	0,00	0,00	0,00	0,00	0,00	0,00	0,00	0,00	0,00	0,00	0,00		
из них: ¹³	2100																		
зятый в одиночку социальных услуг	2101																		
иной персонал (вспомогательный персонал, не занятый оказанием социальных услуг)	2102																		
Административно-управленческий персонал, всего	3000	0,00	0,00	0,00	0,00	0,00	0,00	0,00	0,00	0,00	0,00	0,00	0,00	0,00	0,00	0,00	0,00	0,00	
из них: ¹³	3001																		
руководитель учреждения	3002																		
заместитель руководителя, главный бухгалтер	3003																		
иной административно-управленческий персонал из числа иных руководителей	3004																		
прочий административно-управленческий персонал	3005																		
Итого	9000	0,00	0,00	0,00	0,00	0,00	0,00	0,00	0,00	0,00	0,00	0,00	0,00	0,00	0,00	0,00	0,00	0,00	0,00

Руководитель
(уполномоченное лицо) Учреждения

директор
(должность)
главный бухгалтер
(должность)

Исполнитель

" 29 " февраля 20 24 г.

А.П.Антошина
(расшифровка подписи)
84163428191
(телефон)


С.Н.Ивец
(фамилия, инициалы)

Сведения о счетах учреждения, открытых в кредитных организациях

на 1 января 20 24 г.

КОДЫ
01.01.2024
10203845
2813000762
281301001
915
10515000

Дата
по Сводному реестру
ИНН
КПП

глава по БК
по ОКТМО

Учреждение
Орган, осуществляющий функции
и полномочия учредителя
Публично-правовое образование
Периодичность: годовая

Государственное автономное учреждение социального обслуживания Амурской области "Малиновский социально-реабилитационный центр"

Министерство социальной защиты населения Амурской области
Бурейский муниципальный округ, с.Малиновка

Номер счета в кредитной организации	Вид счета ²³	Реquisиты акта, в соответствии с которым открыт счет			Остаток средств на счете на начало года ²⁴	Остаток средств на счете на конец отчетного периода ²⁴
		вид акта	дата	номер		
Счета в кредитных организациях в валюте Российской Федерации	2	3	4	5	6	7
4060381062310000003 Амурский РФ АО «Россельхозбанк»	x	x	x	x	x	x
40603810005014212862 ФИЛИАЛ "АМУРСКИЙ" АО "ГЭМБ-БАНК"	расчетный	договор	23.10.2020	20231041848	1379068,78	419262,06
40823810023100000047 Амурский РФ АО «Россельхозбанк»	расчетный	договор	04.03.2011	BS322011	374864,37	288345,67
40823810023100000050 Амурский РФ АО «Россельхозбанк»	номинальный	договор	17.08.2016	1623103265	0	1 607 840,99
40823810023100000076 Амурский РФ АО «Россельхозбанк»	номинальный	договор	18.08.2016	1623103269	0	1 595 106,01
40823810023100000089 Амурский РФ АО «Россельхозбанк»	номинальный	договор	18.08.2016	1623103295	0	1 517 004,72
408238100231000000461 Амурский РФ АО «Россельхозбанк»	номинальный	договор	18.08.2016	1623103301	0	1 534 144,07
40823810123100000015 Амурский РФ АО «Россельхозбанк»	номинальный	договор	21.08.2023	232310026632	0	24 566,66
40823810123100000031 Амурский РФ АО «Россельхозбанк»	номинальный	договор	17.08.2016	1623103232	0	1 464 020,27
40823810123100000060 Амурский РФ АО «Россельхозбанк»	номинальный	договор	17.08.2016	1623103248	0	1 533 477,65
40823810123100000086 Амурский РФ АО «Россельхозбанк»	номинальный	договор	18.08.2016	1623103286	0	1 838 234,98
40823810123100000536 Амурский РФ АО «Россельхозбанк»	номинальный	договор	18.08.2016	1623103305	0	1 491 764,58
40823810123100000811 Амурский РФ АО «Россельхозбанк»	номинальный	договор	14.07.2022	222310047415	0	149 747,99
40823810223100000099 Амурский РФ АО «Россельхозбанк»	номинальный	договор	29.08.2022	22231060842	0	112 670,06
40823810223100000025 Амурский РФ АО «Россельхозбанк»	номинальный	договор	17.08.2016	1623103226	0	1 174 689,29
40823810223100000038 Амурский РФ АО «Россельхозбанк»	номинальный	договор	17.08.2016	1623103242	0	1 587 155,96
40823810223100000054 Амурский РФ АО «Россельхозбанк»	номинальный	договор	17.08.2016	1623103256	0	1 491 764,58
40823810223100000067 Амурский РФ АО «Россельхозбанк»	номинальный	договор	18.08.2016	1623103273	0	1 607 472,31
40823810223100000083 Амурский РФ АО «Россельхозбанк»	номинальный	договор	18.08.2016	1623103289	0	1 005 949,65
40823810223100000106 Амурский РФ АО «Россельхозбанк»	номинальный	договор	18.08.2016	1623103302	0	1 766 633,87
40823810223100000287 Амурский РФ АО «Россельхозбанк»	номинальный	договор	17.04.2020	20231040454	0	20 630,09
40823810323100000019 Амурский РФ АО «Россельхозбанк»	номинальный	договор	18.07.2022	222310047414	0	131 086,24
40823810323100000048 Амурский РФ АО «Россельхозбанк»	номинальный	договор	17.08.2016	1623103226	0	1 491 758,04
40823810323100000051 Амурский РФ АО «Россельхозбанк»	номинальный	договор	17.08.2016	1623103266	0	1 607 844,26
40823810323100000080 Амурский РФ АО «Россельхозбанк»	номинальный	договор	18.08.2016	1623103270	0	1 500 744,17
40823810323100000886 Амурский РФ АО «Россельхозбанк»	номинальный	договор	18.08.2016	1623103299	0	1 477 632,79
40823810423100000016 Амурский РФ АО «Россельхозбанк»	номинальный	договор	24.08.2022	222310059776	0	107 046,75
40823810423100000029 Амурский РФ АО «Россельхозбанк»	номинальный	договор	17.08.2016	1623103233	0	1 492 131,54
40823810423100000032 Амурский РФ АО «Россельхозбанк»	номинальный	договор	17.08.2016	1623103246	0	1 841 127,17
40823810423100000045 Амурский РФ АО «Россельхозбанк»	номинальный	договор	17.08.2016	1623103249	0	1 767 182,07
40823810423100000074 Амурский РФ АО «Россельхозбанк»	номинальный	договор	17.08.2016	1623103263	0	1 491 764,58
40823810423100000537 Амурский РФ АО «Россельхозбанк»	номинальный	договор	18.08.2016	1623103293	0	1 595 220,31
40823810423100000786 Амурский РФ АО «Россельхозбанк»	номинальный	договор	29.08.2022	222310060843	0	105 026,35
40823810423100000786 Амурский РФ АО «Россельхозбанк»	номинальный	договор	25.07.2022	222310050339	0	118 971,61

Сведения об недвижимом имуществе, за исключением земельных участков, закрепленном на праве оперативного управления

на 1 января 20 24 г.

Дата	01.01.2024
по Сводному реестру	10203845
ИНН	2813000762
КПП	281301001
глава по БК	915
по ОКТМО	10515000

Государственное автономное учреждение социального обслуживания Амурской области "Малиновский социально-реабилитационный центр"
 министерство социальной защиты населения Амурской области
 Бурейский муниципальный округ, с.Малиновка

Учреждение
 Орган, осуществляющий функции
 и полномочия учредителя
 Публично-правовое образование
 Периодичность: годовая

Наименование объекта	Адрес	Калостровый номер	Код по ОКТМО	Уникальный код объекта	Год постройки	Единица измерения		Код строки	Используется учреждением				Передано во временное пользование сторонним организациям (индивидуальным предпринимателям)			
						наименование	код по ОКЕИ		всего	для осуществления основной деятельности		всего	на основании договоров аренды договоров пользования	на основании договоров безвозмездного пользования	без оформления права пользования (с почасовой оплатой)	
										в рамках государственного (муниципального) задания	за плату сверх государственного (муниципального) задания					в том числе:
1	2	3	4	4.1	5	6	7	8	9	10	11	12	13	14	15	16
Промышленные объекты, всего	x	x	x		x	x	x	1000	12062,68	12009,88	52,8	-	-	-	-	-
в том числе:																
Блок «А»		38:11:010790:001:10:215:001:003684830:012:000000	10515000	П1203427	2012	м2	055	1001	3063,7	3063,7	0	-	-	-	-	-
Корпус № 4		38:11:010790:40	10515000	П1202338	1970	м2	055	1002	864,6	811,8	52,8	-	-	-	-	-
Проходная		38:11:010790:0001	10515000	П1204702	2018	м2	055	1003	11,1	11,1	0	-	-	-	-	-
Склад материальной сестры-хозяйки		38:11:010790:102	10515000	П1202342	1989	м2	055	1004	57,8	57,8	0	-	-	-	-	-
Прачечная гараж		38:11:010790:41	10515000	П1202340	1996	м2	055	1005	415,2	415,2	0	-	-	-	-	-
Баня сауна		38:11:010790:99	10515000	П1202343	1998	м2	055	1006	203,7	203,7	0	-	-	-	-	-
Детский дом Блок "Б"	Амурская область, Бурейский МО, село Малиновка,	38:11:010790:104	10515000	П1202344	2001	м2	055	1007	2706,28	2706,28	0	-	-	-	-	-
Блок «Г»	ул.Красноармейск	38:11:010790:39	10515000	П1202946	2006	м2	055	1008	4083,3	4083,3	0	-	-	-	-	-
Электрокотельная с 3-мя котлами КЭВ-1000/04	ка, д.3	38:11:010790:001:10:215:001:003684830:011:800000	10515000	П1203141	2011	м2	055	1009	126,1	126,1	0	-	-	-	-	-
Опешкранлище		38:11:010790:001	10515000	П1203141	2006	м2	055	1010	196,2	196,2	0	-	-	-	-	-

Параж	28:11:010750:1 061	10515000	П1202345	1988	м2	055	1011	30	30	0	-	-	-	-
Трансформаторная подстанция	28:11:010790:1 13	10515000	П1204645	2017	м2	055	1012	49,8	49,8	0	-	-	-	-
Трансформаторная подстанция ЗКТПН-ТВ	28:11:010790:1 03	10515000	-	2007	м2	055	1013	16,5	16,5	0	-	-	-	-
Цех по подготовке и розливу воды	28:11:010790:1 12	10515000	П1204572	2016	м2	055	1014	238,4	238,4	0	-	-	-	-
Линейные объекты ²⁶ , всего в том числе:	X	X	X	X	X	X	2000							
Наружные электротехнические сети ЛЭП 10 кВ	-	10513000	-	2006	пог.м.	018	2001	900	900	0	-	-	-	-
Наружные электротехнические сети ЛЭП 04 кВ	-	10515000	-	2006	пог.м.	018	2002	184	184	0	-	-	-	-
Шапитовые объекты, всего в том числе:	X	X	X	X	X	X	3000							
объекты, всего	X	X	X	X	X	X	3001							
в том числе:	28:11:010790: 100	X	X	X	X	X	4000	18,85	18,85	0	-	-	-	-
Насосная станция	Амурская область Бурейский МО, Село Маллиновка,	10515000	П1202346	2002	м2	055	4001	6,6	6,6	0	-	-	-	-

Водонапорная башня	ул. Красноармейск, д. 3	28:11:010790:106	10515000	П11202347	2016	м2	055	4002	12,25	12,25	0				
точечные, всего	-	-	-	-	-	-	-	-	-	-	-	-	-	-	-
в том числе:	X	X	X	X	X	X	X	5000	-	-	-	-	-	-	-
								5001	-	-	-	-	-	-	-
								9000	12081,53	12009,88	52,8				
Итого															

24) Указывается уникальный код объекта капитального строительства, объекта недвижимого имущества (при наличии).

25) Указываются здания, строения, сооружения и иные надземные объекты.

26) Указываются линии электропередачи, линии связи (в том числе линейно-кабельные сооружения), трубопроводы, автомобильные дороги, железнодорожные линии и другие подобные сооружения.

Наименование объекта	Код строки	Не используется						Фактические расходы на содержание объекта недвижимого имущества (руб. в год)								
		всего			из них:			коммунальные услуги			услуги по содержанию имущества			налог на имущество		
		всего	капитальный ремонт и/или замена	используемых	всего	из них:		всего	из них:		всего	из них:		всего	из них:	
						требуется	ожидает списания		ремонту	используемых		используемых	используемых		используемых	используемых
1	8	17	18	19	20	21	22	23	24	25	26	27	28	29	30	
Площадные объекты ²⁵ , всего	1000	-	-	-	-	34044027,30	29464601,30	-	-	-	1863610,00	-	-	2715816,00	-	-
в том числе:																
Блок «А»	1001	-	-	-	-	900393,98	7587313,98	-	-	-	301471,00	-	-	1115151,00	-	-
Корпус №4	1002	-	-	-	-	2146366,84	2010438,84	-	-	-	84405,00	-	-	51523,00	-	-
Проходная	1003	-	-	-	-	6329,00	0,00	-	-	-	0,00	-	-	6329,00	-	-
Склад материальной сестры -хозяйки	1004	-	-	-	-	160,00	0,00	-	-	-	0,00	-	-	160,00	-	-
Прачечная гараж	1005	-	-	-	-	1185215,05	1028251,05	-	-	-	74445,00	-	-	82519,00	-	-
Баня сауна	1006	-	-	-	-	631610,10	504467,10	-	-	-	69976,00	-	-	57167,00	-	-
Детский дом Блок "Б"	1007	-	-	-	-	7681505,16	7205047,16	-	-	-	125172,00	-	-	351286,00	-	-
Блок Г"	1008	-	-	-	-	11125491,01	10243178,01	-	-	-	154802,00	-	-	727511,00	-	-
Электрокотельная с 3-мя котлами КЭВ-1000/04	1009	-	-	-	-	1320517,15	312289,15	-	-	-	835873,00	-	-	172355,00	-	-
Овощехранилище	1010	-	-	-	-	586311,21	495893,21	-	-	-	74340,00	-	-	16078,00	-	-
Гараж	1011	-	-	-	-	470,00	0,00	-	-	-	0,00	-	-	470,00	-	-
Трансформаторная подстанция	1012	-	-	-	-	13804,00	0,00	-	-	-	0,00	-	-	13804,00	-	-
Трансформаторная подстанция 2КТПН-ТВ	1013	-	-	-	-	146459,00	0,00	-	-	-	143126,00	-	-	3333,00	-	-
Цех по подготовке и розливу воды	1014	-	-	-	-	195852,80	77722,80	-	-	-	0,00	-	-	118130,00	-	-
Линейные объекты ²⁶ , всего	2000	-	-	-	-	167140,00	0,00	-	-	-	159130,00	-	-	8010,00	-	-
в том числе:																
Наружные электротехнические сети ЛЭП 10 кВ	2001	-	-	-	-	161508,00	0,00	-	-	-	159130,00	-	-	2378,00	-	-
Наружные электротехнические сети ЛЭП 04 кВ	2002	-	-	-	-	5632,00	0,00	-	-	-	0,00	-	-	5632,00	-	-
		-	-	-	-	0,00	0,00	-	-	-	0,00	-	-	0,00	-	-

аналогичные объекты, всего	3000	-	-	-	0,00	0,00	-	-	-	-	0,00	-	-	0,00	-	-
в том числе:	3001	-	-	-	0,00	0,00	-	-	-	-	0,00	-	-	0,00	-	-
	4000	-	-	-	0,00	0,00	-	-	-	-	0,00	-	-	0,00	-	-
объекты, всего		-	-	-	421180,00	0,00	-	-	-	-	411752,00	-	-	9428,00	-	-
в том числе:		-	-	-	142,00	0,00	-	-	-	-	142,00	-	-	0,00	-	-
Насосная станция	4001	-	-	-	421038,00	0,00	-	-	-	-	411610,00	-	-	9428,00	-	-
Водонапорная башня	4002	-	-	-	0,00	0,00	-	-	-	-	0,00	-	-	0,00	-	-
точечные, всего	5000	-	-	-	0,00	0,00	-	-	-	-	0,00	-	-	0,00	-	-
в том числе:	5001	-	-	-	0,00	0,00	-	-	-	-	0,00	-	-	0,00	-	-
Итого	9000	-	-	-	34632347,3	29464601,30	-	-	-	-	2434492,00	-	-	2733254,00	-	-


Руководитель
(Уполномоченное лицо)
Учреждения

директор
(должность)

главный бухгалтер
(должность)

Исполнитель
" 29 " февраля 20 24 г.

А.П. Анголина
(расшифровка подписи)
84163428191
(телефон)


(подпись)
С.Н.Швец
(фамилия, имя, отчество)

**Сведения о земельных участках,
предоставленных на праве постоянного (бессрочного) пользования**

на 1 января 20 24 г.

Дата	01.01.2024
по Сводному реестру	10203845
ИНН	2813000762
КПП	281301001
глава по БК	915
по ОКТМО	10515000

Учреждение
и полномочия учредителя
Публично-правовое образование
Периодичность: годовая

Государственное автономное учреждение социального обслуживания Амурской области "Малиновский социально-реабилитационный Бурейский муниципальный округ, с.Малиновка"

министерство социальной защиты населения Амурской области

Наименование показателя	Адрес	Код по ОКТМО	Классификационный номер	Единица измерения		Код строки	Всего	Используется учреждением				Справочно: используется по соглашениям об установлении сервитута	Не используется учреждением				Фактические расходы на содержание земельного участка (руб. в год)					
				наименование	код по ОКЕИ			в том числе:					в том числе:				всего	всего	расходы		налог на землю	
								для осуществления основной деятельности	за плату сверх установленных государственных (муниципальных) заданий	в рамках государственного задания (муниципального)	для иных целей		передано во временное пользование сторонним организациям	на основании договоров аренды	на основании договоров без оформления права пользования	по иным причинам			всего	из них возмещается пользователями и имущества		
				5	6			7	8	9	10		11	12	13	14	15	16	17	18	19	20
Земельный участок квартал 50 блок В гараж 30	п/т Новобурейский, на восток в 200м от дома по ул.Зеленая, д.34	10515000	28-11-010750-48	м2	081	0100	30	30	-	-	-	-	-	-	-	-	-	733,00	-	-	-	
Земельный участок ул.Красноармейская 3	с.Малиновка, ул.Красноармейская, д.3	10515000	28-11-010790-1	м2	081	0200	56384	56384	-	-	-	-	-	-	-	-	-	427216,00	36748	-	-	390468,00
Итого							56414	56414	-	-	-	-	-	-	-	-	-	427949,00	36748	-	-	391201,00

Руководитель (уполномоченное лицо) Учреждения _____ директор (должность)

Исполнитель _____ главный бухгалтер (должность)

А.П. Антошина (расшифровка подписи)

84163428191 (телефон)

С.Н.Швец (фамилия, инициалы)

" 29 " февраля 20 24 г.

Сведения о недвижимом имуществе, используемом по договору аренды

на 1 января 20 24 г.

КОДЫ
01.01.2024
10203845
2813000762
281301001
915
10515000

Дата
01.01.2024
по Сводному реестру
ИНН
КПП

глава по БК
по ОКПМО

Государственное автономное учреждение социального обслуживания Амурской области "Малиновский социально-реабилитационный центр"
министерство социальной защиты населения Амурской области
Бурейский муниципальный округ, с Малиновка

Учреждение
Орган, осуществляющий функции
и полномочия учредителя
Публично-правовое образование
Периодичность: годовая

Раздел 1. Сведения о недвижимом имуществе, используемом на праве аренды с помесечной оплатой

Наименование объекта	Адрес	Единица измерения		Код строки	Количество арендуемого имущества	Арендодатель (осуздатель)			Срок пользования		Арендная плата		Фактические расходы на содержание арендуемого имущества (руб./год)	Направление использования арендованного имущества		Обоснование заключения договора аренды
		наименование	код по ОКЕИ			наименование	ИНН	код по КИСЭ	начала	окончания	за единицу меры (руб./мес.)	за объект (руб./год)		для осуществления основной деятельности ²⁷	для осуществления иной деятельности ²⁸	
1	2	3	4	5	6	7	8	9	10	11	12	13	14	15	16	17
Площадные объекты ²⁵ , всего	X	X	X	1000	-	-	-	-	-	-	-	-	-	-	-	-
в том числе:																
Линейные объекты ²⁶ , всего	X	X	X	2000	-	-	-	-	-	-	-	-	-	-	-	-
в том числе:																
Резервуары, смкости, иные аналогичные объекты, всего	X	X	X	3000	-	-	-	-	-	-	-	-	-	-	-	-
в том числе:																
Скважины, иные аналогичные объекты, всего	X	X	X	4000	-	-	-	-	-	-	-	-	-	-	-	-
в том числе:																
Иные объекты, включая точечные, всего	X	X	X	5000	-	-	-	-	-	-	-	-	-	-	-	-
в том числе:																
				9000	-	-	-	-	-	-	-	-	-	-	-	-
Итого																

Раздел 2. Сведения о недвижимом имуществе, используемом на праве аренды с почасовой оплатой

Наименование объекта	Адрес	Единица измерения		Код строки	Количество арендуемого имущества	Арендодатель (суполдатель)			Длительность использования (час)	Арендная плата			Фактические расходы на содержание объекта недвижимого имущества (руб./год)	Направление использования объекта недвижимого имущества		Обоснование заключения договора аренды
		наименование	код по ОКЕИ			наименование	ИНН	код по КИСЭ		за единицу меры (руб./час)	за объект (руб./час)	всего за год (руб.)		для осуществления основной деятельности ²⁷	для осуществления иной деятельности ²⁸	
1	2	4	5	6	7	8	9	10	11	12	13	14	15	16	17	18
Площадные объекты ²⁵ , всего	X	X	X	1000	-	-	-	-	-	-	-	-	-	-	-	-
в том числе:																
Линейные объекты ²⁶ , всего	X	X	X	2000	-	-	-	-	-	-	-	-	-	-	-	-
в том числе:																
Резервуары, емкости, иные аналогичные объекты, всего	X	X	X	3000	-	-	-	-	-	-	-	-	-	-	-	-
в том числе:																
Свадьбы, иные аналогичные объекты, всего	X	X	X	4000	-	-	-	-	-	-	-	-	-	-	-	-
в том числе:																
Иные объекты, включая точечные, всего	X	X	X	5000	-	-	-	-	-	-	-	-	-	-	-	-
в том числе:																
Итого				9000												

Руководитель (уполномоченное лицо) Учреждения


А.П. Антошина
(подпись)
(расшифровка подписи)
84163428191
(телефон)

директор (должность)
главный бухгалтер (должность)
С.Н. Шевц
(фамилия, инициалы)

" 29 " февраля 20 24 г.

²⁷ Указывается направление использования объекта недвижимого имущества "1" - для осуществления основной деятельности в рамках государственного (муниципального) задания, "2" - для осуществления основной деятельности за плату сверх государственного (муниципального) задания.
²⁸ Указывается направление использования объекта недвижимого имущества "3" - проведение концерно-зрелищных мероприятий и иных культурно-массовых мероприятий, "4" - проведение спортивных мероприятий, "5" - проведение конференций, семинаров, выставок, переговоров, встреч, совещаний, съездов, конгрессов, "6" - для иных мероприятий.

Сведения о недвижимом имуществе, используемом по договору безвозмездного пользования (договору ссуды)

КОДЫ
01.01.2024
10203845
2813000762
281301001
915
10515000

Дата
по Сводному реестру
ИНН
КПП
глава по БК
по ОКТМО

на 1 января 20 24 г.

Учреждение
и полномочия Учредителя
Публично-правовое образование
Периодичность: годовая

Государственное автономное учреждение социального обслуживания Амурской области "Малиновский социально-реабилитационный центр"
министерство социальной защиты населения Амурской области
Бурейский муниципальный округ, с.Малиновка

Наименование объекта	Адрес	Единица измерения		Код строки	Количество имущества	Судодатель			Срок пользования		Фактические расходы на содержание объекта недвижимого имущества (руб./год)	Направление использования объекта недвижимого имущества			Обоснование заключения договора ссуды
		наименование	код по ОКЕИ			наименование	ИНН	код по КИСЭ	начала	окончания		для осуществления основной деятельности ²⁷	для осуществления иной деятельности ²⁸		
1	2	3	4	5	6	7	8	9	10	11	12	13	14	15	
Площадные объекты ²⁵ , всего				1000											
в том числе:															
Линейные объекты ²⁶ , всего				1001											
в том числе:				2000											
Резервуары, емкости, иные аналогичные объекты, всего				2001											
в том числе:				3000											
Склады, иные аналогичные объекты, всего				3001											
в том числе:				4000											
Иные объекты, включая точечные, всего				4001											
в том числе:				5000											
				5001											
				9000											
				Всего:											

Руководитель (уполномоченное лицо) Учреждения _____

Исполнитель _____

директор (должность) _____

главный бухгалтер (должность) _____

А.П.Антошина (подпись) _____

С.Н.Швец (фамилия, инициалы) _____

84163428191 (телефон)

Сведения об особо ценном движимом имуществе (за исключением транспортных средств)

на 1 января 20 24 г.

КОДЫ
01.01.2024
10203845
2813000762
281301001
915
10515000

Дата
по Сводному реестру
ИНН
КПП
глава по БК
по ОКМО

Учреждение
Орган, осуществляющий функции
и полномочия учредителя
Публично-правовое образование
Периодичность: годовая

Государственное автономное учреждение социального обслуживания Амурской области "Магировский социально-реабилитационный
Бурейский муниципальный округ, с.Магировка

министерство социальной защиты населения Амурской области
Бурейский муниципальный округ, с.Магировка

Раздел 1. Сведения о наличии, состоянии и использовании особо ценного движимого имущества

Наименование показателя (группа основных средств)	Код строки	всего	используется учреждением	наличие движимого имущества на конец отчетного периода			в том числе:	требует ремонта	не используется физически и морально изношено. ожидается согласования, списания		
				всего	передано в пользование					всего	из них: требует замены
					в аренду	в том числе: безвозмездно					
Нежилые помещения, здания и сооружения, не отнесенные к недвижимому имуществу	1000	5	5	0	0	0	0	0			
для основной деятельности	1100	5	5	0	0	0	0	0			
из них:											
для оказания услуг (выполнения работ) в рамках утвержденного государственного (муниципального) задания	1110	5	5	0	0	0	0	0			
для иной деятельности	1200	0	0	0	0	0	0	0			
Машины и оборудование	2000	137	113	0	0	0	0	24			
в том числе:											
для основной деятельности	2100	113	113	0	0	0	0	0			
из них:											
для оказания услуг (выполнения работ) в рамках утвержденного государственного (муниципального) задания	2110	113	113	0	0	0	0	0			
для иной деятельности	2200	24	0	0	0	0	0	0			
Хозяйственный и производственный инвентарь, всего	3000	62	62	0	0	0	0	0			
в том числе:											
для основной деятельности	3100	62	62	0	0	0	0	0			
из них:											
для оказания услуг (выполнения работ) в рамках утвержденного государственного (муниципального) задания	3110	62	62	0	0	0	0	0			
для иной деятельности	3200	0	0	0	0	0	0	0			
Прочие основные средства, всего	4000	0	0	0	0	0	0	0			
в том числе:											
для основной деятельности	4100	0	0	0	0	0	0	0			
из них:											
для оказания услуг (выполнения работ) в рамках утвержденного государственного (муниципального) задания	4110	0	0	0	0	0	0	0			
для иной деятельности	4200	0	0	0	0	0	0	0			
Итого	9000	204	180	0	0	0	0	0			

Наименование показателя (группа основных средств)	Код строки	Фактический срок использования ²⁹											
		от 121 месяца и более		от 85 до 120 месяцев		от 61 до 84 месяцев		от 37 до 60 месяцев		от 13 до 36 месяцев		менее 12 месяцев	
		количество, ед.	балансовая стоимость, руб.	количество, ед.	балансовая стоимость, руб.	количество, ед.	балансовая стоимость, руб.	количество, ед.	балансовая стоимость, руб.	количество, ед.	балансовая стоимость, руб.	количество, ед.	балансовая стоимость, руб.
1	2	11	12	13	14	15	16	17	18	19	20	21	22
Нежилые помещения, здания и сооружения, не отнесенные к недвижимому имуществу в том числе:	1000	5	786520,52	0	0,00	0	0	0	0	0	0	0	0
для основной деятельности	1100	5	786520,52	0	0,00	0	0	0	0	0	0	0	0
из них:													
для оказания услуг (выполнения работ) в рамках утвержденного государственного (муниципального) задания	1110	5	786520,52	0	0,00	0	0	0	0	0	0	0	0
для иной деятельности	1200	0	0	0	0,00	0	0	0	0	0	0	0	0
Машины и оборудование	2000	71	10385630,72	26	1089988,25	22	1378564,41	11	3741314,1	6	528125,00	2	434999,00
в том числе:													
для основной деятельности	2100	47	3956407,82	26	1089988,25	22	1378564,41	11	3741314,1	6	528125,00	2	434999,00
из них:													
для оказания услуг (выполнения работ) в рамках утвержденного государственного (муниципального) задания	2110	47	3956407,82	26	1089988,25	22	1378564,41	11	3741314,1	6	528125,00	2	434999,00
для иной деятельности	2200	24	6429222,9	0	0,00	0	0	0	0	0	0	0	0
Хозяйственный и производственный инвентарь, всего	3000	25	827214,23	30	1468009,10	1	23000,00	4	389680,00	2	294000,00	0	0
в том числе:													
для основной деятельности	3100	25	827214,23	30	1468009,10	1	23000,00	4	389680,00	2	294000,00	0	0
из них:													
для оказания услуг (выполнения работ) в рамках утвержденного государственного (муниципального) задания	3110	25	827214,23	30	1468009,10	1	23000,00	4	389680,00	2	294000,00	0	0
для иной деятельности	3200	0	0	0	0	0	0	0	0	0	0	0	0
Прочие основные средства, всего	4000	0	0	0	0	0	0	0	0	0	0	0	0
в том числе:													
для основной деятельности	4100	0	0	0	0	0	0	0	0	0	0	0	0
из них:													
для оказания услуг (выполнения работ) в рамках утвержденного государственного (муниципального) задания	4110	0	0	0	0	0	0	0	0	0	0	0	0
для иной деятельности	4200	0	0	0	0	0	0	0	0	0	0	0	0
Итого	9000	101	11999365,47	56	255797,35	23	1401564,41	15	4130994,1	8	822125	2	434999

²⁹ Срок использования имущества считается начиная с 1-го числа месяца, следующего за месяцем принятия его к бухгалтерскому учету.

**Остаточная стоимость объектов особо ценного движимого имущества,
в том числе с оставшимся сроком полезного использования**

Наименование показателя (группа основных средств)	Код строки	Остаточная стоимость объектов особо ценного движимого имущества, в том числе с оставшимся сроком полезного использования											
		менее 12 месяцев	от 12 до 24 месяцев	от 25 до 36 месяцев	от 37 до 48 месяцев	от 49 до 60 месяцев	от 61 до 72 месяцев	от 73 до 84 месяцев	от 85 до 96 месяцев	от 97 до 108 месяцев	от 109 до 120 месяцев	от 121 месяца и более	
Нежилые помещения, здания и сооружения, не отнесенные к недвижимому имуществу в том числе:	2	23	24	25	26	27	28	29	30	31	32	33	
из них:	1000	0	0	0	0	0	0	0	0	0	0	63000	
для основной деятельности	1100	0	0	0	0	0	0	0	0	0	0	63000	
из них:													
для оказания услуг (выполнения работ) в рамках утвержденного государственного (муниципального) задания	1110	0	0	0	0	0	0	0	0	0	0	63000	
для иной деятельности	1200	0	0	0	0	0	0	0	0	0	0	0	
Машины и оборудование	2000	703.8	0	276333.95	19014.01	326833.31	0	1036777.98	630417.17	101095.14	0	1231866.48	
в том числе:													
для основной деятельности	2100	703.8	0	276333.95	19014.01	326833.31	0	898378.46	630417.17	101095.14	0	1231866.48	
из них:													
для оказания услуг (выполнения работ) в рамках утвержденного государственного (муниципального) задания	2110	703.8	0	276333.95	19014.01	326833.31	0	898378.46	630417.17	101095.14	0	1231866.48	
для иной деятельности	2200	0	0	0	0	0	0	0	0	0	0	0	
Хозяйственный и производственный инвентарь	3000	0	203754.52	0	0	0	0	138399.52	0	0	0	0	
в том числе:													
для основной деятельности	3100	0	203754.52	0	0	0	0	0	51150	0	0	0	
из них:													
для оказания услуг (выполнения работ) в рамках утвержденного государственного (муниципального) задания	3110	0	203754.52	0	0	0	0	0	51150	0	0	0	
для иной деятельности	3200	0	0	0	0	0	0	0	0	0	0	0	
Прочие основные средства	4000	0	0	0	0	0	0	0	0	0	0	0	
в том числе:													
для основной деятельности	4100	0	0	0	0	0	0	0	0	0	0	0	
из них:													
для оказания услуг (выполнения работ) в рамках утвержденного государственного (муниципального) задания	4110	0	0	0	0	0	0	0	0	0	0	0	
для иной деятельности	4200	0	0	0	0	0	0	0	0	0	0	0	
Итого	9000	703.8	203754.52	276333.95	19014.01	326833.31	0	1036777.98	681567.17	101095.14	0	1294866.48	

Раздел 2. Сведения о расходах на содержание особо ценного движимого имущества

Наименование показателя	Код строки	Всего за отчетный период	Расходы на содержание особо ценного движимого имущества								
			на текущее обслуживание				в том числе:				
			расходы на периодическое техническое обслуживание (профилактическое)	расходы на текущий ремонт, включая приобретение запасных частей	расходы на обязательное страхование	расходы на добровольное страхование	капитальный ремонт, включая приобретение запасных частей	на уплату налогов	зарплата обслуживающего персонала	иные расходы	
2	3	4	5	6	7	8	9	10	11		
Нежилые помещения, здания и сооружения, не отнесенные к недвижимому имуществу в том числе:	1000	114877,00	0	23500,00	0	0	0	0	0	91377,00	0
для основной деятельности	1100	114877,00	0	23500,00	0	0	0	0	0	91377,00	0
из них:											
для оказания услуг (выполнения работ) в рамках утвержденного государственного (муниципального) задания	1110	114877,00	0	23500,00	0	0	0	0	0	91377,00	0
для иной деятельности	1200	0,00	0	0,00	0	0	0	0	0	0	0
Машины и оборудование	2000	878594,00	54630,00	86640,00	0	0,00	0	0	0	737324,00	0
в том числе:											
для основной деятельности	2100	878594,00	54630,00	86640,00	0	0	0	0	0	737324,00	0
из них:											
для оказания услуг (выполнения работ) в рамках утвержденного государственного (муниципального) задания	2110	878594,00	54630,00	86640,00	0	0	0	0	0	737324,00	0
для иной деятельности	2200	0,00	0	0,00	0	0	0	0	0	0,00	0
Хозяйственный и производственный инвентарь	3000	807088,00	0	32200,00	0	0	0	0	0	774888,00	0
в том числе:											
для основной деятельности	3100	807088,00	0	32200,00	0	0	0	0	0	774888,00	0
из них:											
для оказания услуг (выполнения работ) в рамках	3110	857455,00	0	32200,00	0	0	0	0	0	825255,00	0
для иной деятельности	3200	0	0	0	0	0	0	0	0	0	0
Прочие основные средства	4000	0	0	0	0	0	0	0	0	0	0
в том числе:											
для основной деятельности	4100	0	0	0	0	0	0	0	0	0	0
из них:											
для оказания услуг (выполнения работ) в рамках	4110	0	0	0	0	0	0	0	0	0	0
для иной деятельности	4200	0	0	0	0	0	0	0	0	0	0
Итого	9000	1800559,00	54630,00	142340,00	0,00	0	0	0	0	1603589,00	0

Руководитель
(уполномоченное лицо)
Учреждения



(подпись)

директор
(должность)

А.П.Ангошина
(расшифровка подписи)

Исполнитель

главный бухгалтер
(должность)

С.Н.Швец
(фамилия, инициалы)

84163428191
(телефон)

" 29 " февраля 20 24 г.

Сведения о транспортных средствах

на 1 января 20 24 г.

КОДЫ
01.01.2024
10203845
2813000762
281301001
915
10515000

Дата
по Сводному реестру
ИНН
КПП
глава по БК
по ОКТМО

Государственное автономное учреждение социального обслуживания Амурской области "Малиновский социально-реабилитационный центр"
министерство социальной защиты населения Амурской области
Бурейский муниципальный округ, с.Малиновка

Учреждение
Орган, осуществляющий функции
и полномочия учредителя
Публично-правовое образование
Периодичность: годовая

Раздел 1. Сведения об используемых транспортных средствах

Наименование показателя	Код строки	Транспортные средства, ед.									
		всего		в оперативном управлении учреждения				в том числе:			
		на отчетную дату	в среднем за год	на отчетную дату	в среднем за год	на отчетную дату	в среднем за год	на отчетную дату	в среднем за год	на отчетную дату	в среднем за год
1	2	3	4	5	6	7	8	9	10		
Названные транспортные средства	1000	6	6	6	6						
автомобили легковые (за исключением автомобилей скорой медицинской помощи), всего	1100	3	3	3	3						
в том числе: ³⁰											
средней стоимостью менее 3 миллионов рублей, с года выпуска которых прошло не более 3 лет	1101	X	X	X	X						
средней стоимостью менее 3 миллионов рублей, с года выпуска которых прошло более 3 лет	1102	X	X	X	X						
средней стоимостью от 3 миллионов до 5 миллионов рублей включительно, с года выпуска которых прошло не более 3 лет	1103	X	X	X	X						
средней стоимостью от 3 миллионов до 5 миллионов рублей включительно, с года выпуска которых прошло более 3 лет	1104	X	X	X	X						
средней стоимостью от 5 миллионов до 10 миллионов рублей включительно, с года выпуска которых прошло не более 3 лет	1105	X	X	X	X						
средней стоимостью от 5 миллионов до 10 миллионов рублей включительно, с года выпуска которых прошло более 3 лет	1106	X	X	X	X						
средней стоимостью от 10 миллионов до 15 миллионов рублей включительно	1107	X	X	X	X						
средней стоимостью от 15 миллионов рублей	1108	X	X	X	X						
автомобили скорой медицинской помощи	1200	-	-	-	-						
автомобили грузовые, за исключением специальных	1300	1	1	1	1						
специальные грузовые автомашины (молоковозы, скотовозы, специальные машины для перевозки птицы, машины для перевозки минеральных удобрений, вестернарной помощи, технического обслуживания)	1400	1	1	1	1						
автобусы	1500	1	1	1	1						
тракторы самоходные, комбайны	1600	-	-	-	-						
мотосани, снегоходы	1700	-	-	-	-						
прочие самоходные машины и механизмы на пневматическом и гусеничном ходу	1800	-	-	-	-						
мотоциклы, мотороллеры	1900	-	-	-	-						

Наименование показателя	Код строки	Транспортные средства, ед.											
		всего						в том числе:					
		на отчетную дату		в среднем за год		в оперативном управлении учреждения		по договорам аренды		по договорам безвозмездного пользования			
1	2	3	4	5	6	7	8	9	10				
Воздушные судна	2000	-	-	-	-	-	-	-	-	-	-	-	-
самолеты, всего	2100	-	-	-	-	-	-	-	-	-	-	-	-
в том числе: ³⁰													
самолеты пассажирские	2101	X	X	X	X	X	X	X	X	X	X	X	X
самолеты грузовые	2102	X	X	X	X	X	X	X	X	X	X	X	X
самолеты пожарные	2103	X	X	X	X	X	X	X	X	X	X	X	X
самолеты аварийно-технической службы	2104	X	X	X	X	X	X	X	X	X	X	X	X
другие самолеты	2105	X	X	X	X	X	X	X	X	X	X	X	X
вертолеты, всего	2200	-	-	-	-	-	-	-	-	-	-	-	-
в том числе: ³⁰													
вертолеты пассажирские	2201	X	X	X	X	X	X	X	X	X	X	X	X
вертолеты грузовые	2202	X	X	X	X	X	X	X	X	X	X	X	X
вертолеты пожарные	2203	X	X	X	X	X	X	X	X	X	X	X	X
вертолеты аварийно-технической службы	2204	X	X	X	X	X	X	X	X	X	X	X	X
другие вертолеты	2205	X	X	X	X	X	X	X	X	X	X	X	X
воздушные транспортные средства, не имеющие двигателей	2206	X	X	X	X	X	X	X	X	X	X	X	X
Водные транспортные средства	3000	-	-	-	-	-	-	-	-	-	-	-	-
суда пассажирские морские и речные	3100	-	-	-	-	-	-	-	-	-	-	-	-
суда грузовые морские и речные самоходные яхты	3200	-	-	-	-	-	-	-	-	-	-	-	-
яхты	3300	-	-	-	-	-	-	-	-	-	-	-	-
катера	3400	-	-	-	-	-	-	-	-	-	-	-	-
гидроциклы	3500	-	-	-	-	-	-	-	-	-	-	-	-
моторные лодки	3600	-	-	-	-	-	-	-	-	-	-	-	-
парусно-моторные суда	3700	-	-	-	-	-	-	-	-	-	-	-	-
другие водные транспортные средства самоходные	3800	-	-	-	-	-	-	-	-	-	-	-	-
несамоходные (буксируемые) суда и иные транспортные средства (водные транспортные средства, не имеющие двигателей)	3900	-	-	-	-	-	-	-	-	-	-	-	-
Итого	9000	6	6	6	6	6	6	6	6	6	6	6	6

³⁰ Показатели формируются в случае, если требование детализации установлено органом, осуществляющим функции и полномочия учредителя.

Наименование показателя	Код строки	Передано во временное пользование сторонним организациям (индивидуальным предпринимателям)					Не используется							
		в том числе:					в том числе:							
		на основании договоров аренды	на основании договоров безвозмездного пользования	без оформления права пользования	всего	проводится капитальный ремонт и/или реконструкция	в связи с аварийным состоянием (требуются ремонт)	в связи с аварийным состоянием (подлежит списанию) ³¹	излишнее имущество (подлежит передаче, реализации)					
3	4	5	6	7	8	9	10	11						
Воздушные судна	2													
самолеты, всего	2000													
в том числе: ³⁰	2100													
самолеты пассажирские	2101	X												
самолеты грузовые	2102	X	X	X	X				X				X	
самолеты пожарные	2103	X	X	X	X				X				X	
самолеты аварийно-технической службы	2104	X	X	X	X				X				X	
другие самолеты	2105	X	X	X	X				X				X	
вертолеты, всего	2200													
в том числе: ³⁰														
вертолеты пассажирские	2201	X	X	X	X				X				X	
вертолеты грузовые	2202	X	X	X	X				X				X	
вертолеты пожарные	2203	X	X	X	X				X				X	
вертолеты аварийно-технической службы	2204	X	X	X	X				X				X	
другие вертолеты	2205	X	X	X	X				X				X	
воздушные транспортные средства, не являющиеся двигателями	2206	X	X	X	X				X				X	
Водные транспортные средства	3000													
суда пассажирские морские и речные	3100													
суда грузовые морские и речные самоходные яхты	3200													
катера	3300													
гидроциклы	3400													
моторные лодки	3500													
парусно-моторные суда	3600													
другие водные транспортные средства самоходные	3700													
несамоходные (буксируемые) суда и иные транспортные средства (водные транспортные средства, не являющиеся двигателями)	3800													
Итого	9000													

³¹ Указываются транспортные средства, в отношении которых принято решение о списании, ожидается согласование органом, осуществляющим функции и полномочия учредителя.

Наименование подкатегории	Код строки	Транспортные средства, непосредственно используемые в целях оказания услуг, выполнения работ												Транспортные средства, используемые в обихозяйственных целях											
		в том числе:						в том числе:						в том числе:						в том числе:					
		всего		в оперативном управлении учреждения, с.д.		по договорам аренды, с.д.		по договорам безвозмездного пользования, с.д.		всего		в оперативном управлении учреждения, с.д.		по договорам аренды, с.д.		по договорам безвозмездного пользования, с.д.		всего		в оперативном управлении учреждения, с.д.		по договорам аренды, с.д.		по договорам безвозмездного пользования, с.д.	
		на отчетную дату	в среднем за год	на отчетную дату	в среднем за год	на отчетную дату	в среднем за год	на отчетную дату	в среднем за год	на отчетную дату	в среднем за год	на отчетную дату	в среднем за год	на отчетную дату	в среднем за год	на отчетную дату	в среднем за год	на отчетную дату	в среднем за год	на отчетную дату	в среднем за год	на отчетную дату	в среднем за год	на отчетную дату	в среднем за год
1	2	3	4	5	6	7	8	9	10	11	12	13	14	15	16	17	18	19	20	21	22	23	24	25	26
Воздушные судна	2000	-	-	-	-	-	-	-	-	-	-	-	-	-	-	-	-	-	-	-	-	-	-	-	-
самолеты, всего	2100	-	-	-	-	-	-	-	-	-	-	-	-	-	-	-	-	-	-	-	-	-	-	-	-
в том числе: ³²																									
самолеты пассажирские	2101	X	X	X	X	X	X	X	X	X	X	X	X	X	X	X	X	X	X	X	X	X	X	X	X
самолеты грузовые	2102	X	X	X	X	X	X	X	X	X	X	X	X	X	X	X	X	X	X	X	X	X	X	X	X
самолеты пожарные	2103	X	X	X	X	X	X	X	X	X	X	X	X	X	X	X	X	X	X	X	X	X	X	X	X
самолеты авиационно-технической службы	2104	X	X	X	X	X	X	X	X	X	X	X	X	X	X	X	X	X	X	X	X	X	X	X	X
другие самолеты	2105	X	X	X	X	X	X	X	X	X	X	X	X	X	X	X	X	X	X	X	X	X	X	X	X
вертолеты, всего	2200	-	-	-	-	-	-	-	-	-	-	-	-	-	-	-	-	-	-	-	-	-	-	-	-
в том числе: ³²																									
вертолеты пассажирские	2201	X	X	X	X	X	X	X	X	X	X	X	X	X	X	X	X	X	X	X	X	X	X	X	X
вертолеты грузовые	2202	X	X	X	X	X	X	X	X	X	X	X	X	X	X	X	X	X	X	X	X	X	X	X	X
вертолеты пожарные	2203	X	X	X	X	X	X	X	X	X	X	X	X	X	X	X	X	X	X	X	X	X	X	X	X
вертолеты авиационно-технической службы	2204	X	X	X	X	X	X	X	X	X	X	X	X	X	X	X	X	X	X	X	X	X	X	X	X
другие вертолеты	2205	X	X	X	X	X	X	X	X	X	X	X	X	X	X	X	X	X	X	X	X	X	X	X	X
воздушные транспортные средства, не имеющие двигателей	2206	X	X	X	X	X	X	X	X	X	X	X	X	X	X	X	X	X	X	X	X	X	X	X	X
Водные транспортные средства	3000	-	-	-	-	-	-	-	-	-	-	-	-	-	-	-	-	-	-	-	-	-	-	-	-
суда пассажирские морские и речные	3100	-	-	-	-	-	-	-	-	-	-	-	-	-	-	-	-	-	-	-	-	-	-	-	-
суда грузовые морские и речные	3200	-	-	-	-	-	-	-	-	-	-	-	-	-	-	-	-	-	-	-	-	-	-	-	-
самоходные	3300	-	-	-	-	-	-	-	-	-	-	-	-	-	-	-	-	-	-	-	-	-	-	-	-
яхты	3400	-	-	-	-	-	-	-	-	-	-	-	-	-	-	-	-	-	-	-	-	-	-	-	-
катера	3500	-	-	-	-	-	-	-	-	-	-	-	-	-	-	-	-	-	-	-	-	-	-	-	-
гидроциклы	3600	-	-	-	-	-	-	-	-	-	-	-	-	-	-	-	-	-	-	-	-	-	-	-	-
моторные лодки	3700	-	-	-	-	-	-	-	-	-	-	-	-	-	-	-	-	-	-	-	-	-	-	-	-
парусно-моторные суда	3800	-	-	-	-	-	-	-	-	-	-	-	-	-	-	-	-	-	-	-	-	-	-	-	-
другие водные транспортные средства самоходные	3900	-	-	-	-	-	-	-	-	-	-	-	-	-	-	-	-	-	-	-	-	-	-	-	-
несамоходные (буксируемые) суда и иные транспортные средства (водные транспортные средства, не имеющие двигателей)	9000	4	4	4	4	4	4	4	4	4	4	4	4	4	4	4	4	4	4	4	4	4	4	4	4
Итого																									

32. Указываются транспортные средства, используемые в целях уборки территории, вывоза мусора, перевозки имущества (грузов), а также в целях перевозки людей.

Расходы на содержание транспортных средств

в том числе:

Наименование показателя	Код строки	всего за отчетный период	на обслуживание транспортных средств										содержание гаражей				заработная плата обслуживающего персонала		Уплата транспортного налога
			расходы на горюче-смазочные материалы	приобретение (замена) колес, шин, дисков	расходы на ОСАГО	расходы на добровольное страхование	ремонт, включая приобретение запасных частей	техобслуживание сторонними организациями	аренда парковочных мест	содержание гаражей	водители	обслуживающего персонала гаражей	административного персонала гаражей	12	13	14	15		
1	2	3	4	5	6	7	8	9	10	11	12	13	14	15					
Воздушные судна	2	3	4	5	6	7	8	9	10	11	12	13	14	15					
самолеты, всего	2000	-	-	-	-	-	-	-	-	-	-	-	-	-					
в том числе: ³¹	2100	-	-	-	-	-	-	-	-	-	-	-	-	-					
самолеты пассажирские	2101	X	X	X	X	X	X	X	X	X	X	X	X	X					
самолеты грузовые	2102	X	X	X	X	X	X	X	X	X	X	X	X	X					
самолеты пожарные	2103	X	X	X	X	X	X	X	X	X	X	X	X	X					
самолеты аварийно-технической службы	2104	X	X	X	X	X	X	X	X	X	X	X	X	X					
другие самолеты	2105	X	X	X	X	X	X	X	X	X	X	X	X	X					
вертолеты, всего	2200	-	-	-	-	-	-	-	-	-	-	-	-	-					
в том числе: ³²																			
вертолеты пассажирские	2201	X	X	X	X	X	X	X	X	X	X	X	X	X					
вертолеты грузовые	2202	X	X	X	X	X	X	X	X	X	X	X	X	X					
вертолеты пожарные	2203	X	X	X	X	X	X	X	X	X	X	X	X	X					
вертолеты аварийно-технической службы	2204	X	X	X	X	X	X	X	X	X	X	X	X	X					
другие вертолеты	2205	X	X	X	X	X	X	X	X	X	X	X	X	X					
воздушные транспортные средства, не имеющие двигателей	2206	X	X	X	X	X	X	X	X	X	X	X	X	X					
Водные транспортные средства	3000	-	-	-	-	-	-	-	-	-	-	-	-	-					
суда пассажирские морские и речные	3100	-	-	-	-	-	-	-	-	-	-	-	-	-					
суда грузовые морские и речные	3200	-	-	-	-	-	-	-	-	-	-	-	-	-					
яхты	3300	-	-	-	-	-	-	-	-	-	-	-	-	-					
катера	3400	-	-	-	-	-	-	-	-	-	-	-	-	-					
гидроциклы	3500	-	-	-	-	-	-	-	-	-	-	-	-	-					
моторные лодки	3600	-	-	-	-	-	-	-	-	-	-	-	-	-					
парусно-моторные суда	3700	-	-	-	-	-	-	-	-	-	-	-	-	-					
другие водные транспортные средства самоходные	3800	-	-	-	-	-	-	-	-	-	-	-	-	-					
несамоходные (буксируемые) суда и иные транспортные средства (водные транспортные средства, не имеющие двигателей)	3900	-	-	-	-	-	-	-	-	-	-	-	-	-					
Итого	9000	3160355,28	917634,47	129600,00	60830,87	102167,00	31482,00	301097,20	1584638,74	-	-	-	-	-	32885,00				

Руководитель
(уполномоченное лицо) Учреждения

Исполнитель

А.П.Антошина
(расшифровка подписи)
84163428191
(телефон)

С.Н.Швец
(подпись)
(фамилия, инициалы)

" 29 " февраля 20 24 г.

Сведения об имуществе, за исключением земельных участков, переданном в аренду

на 1 января 2024 г.

КОДЫ
01.01.2024
10203845
2813000762
281301001
915
10515000

Дата
по Сводному реестру
ИНН
КПП
глава по БК
по ОКТМО

Учреждение
Орган, осуществляющий
функции и полномочия учредителя
Публично-правовое образование
Периодичность, годовая

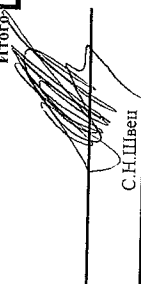
Государственное автономное учреждение социального обслуживания Амурской области "Малиновский социально-реабилитационный центр"
министерство социальной защиты населения Амурской области
Бурейский муниципальный округ, с.Малиновка

Наименование объекта	Адрес ³³	Вид объекта ³⁴	Единица измерения		Код строки	Объем переданного имущества	Направление использования ³⁵	Комментарий ³⁶
			наименование	код по ОКЕИ				
1	2	3	4	5	6	7	8	9
Площадные объекты ³⁵ , всего	X	-	X	X	1000	-	-	-
в том числе:			кв. м	-	1001	-	-	-
Линейные объекты ³⁶ , всего	X	-	X	X	2000	-	-	-
в том числе:			-	-	2001	-	-	-
Резервуары, емкости, иные аналогичные объекты, всего	X	-	X	X	3000	-	-	-
в том числе:			-	-	3001	-	-	-
Свайные, иные аналогичные объекты, всего	X	-	X	X	4000	-	-	-
в том числе:			-	-	4001	-	-	-
Иные объекты, включая точечные, всего	X	-	X	X	5000	-	-	-
в том числе:			-	-	5001	-	-	-
Итого:					9000			

Руководитель
(уполномоченное лицо) Учреждения

директор
(должность)
главный бухгалтер
(должность)

А.П.Антошина
(расшифровка подписи)
84163428191
(телефон)


С.Н.Швец
(расшифровка подписи)

" 29 " февраля 2024 г.

³³ Заполняется в отношении недвижимого имущества.

³⁴ Указывается вид объекта: 1 - здание (строение, сооружение) в целом, 2 - помещение в здании, строении (за исключением подвалов, чердаков), 3 - подвалы, чердаки, 4 - конструктивная часть здания (крыша, стена), 5 - архитектурный элемент фасада здания (навес над входными дверями, скамьи на входу, 13 - скамьи газонные и нефтяные, 14 - скамьи иные, 15 - скамьи иные, 16 - движимое имущество, предоставляемое в прокат, 16 - иные.

³⁵ Указывается направление использования имущества, переданного в аренду (применение использования): 1 - размещение банков, 2 - размещение торговых автоматов для продажи воды, кофе и кондитерских изделий, 3 - размещение столовых и буфетов, 4 - размещение книжных киосков, магазинов канцелярских принадлежностей, 5 - размещение аттракционов, 6 - размещение торговых автоматов для продажи бахил, олеографических холстов, 7 - размещение платяжных терминалов, 8 - размещение иных торговых точек, 9 - размещение офисов банков, 10 - проведение культурно-массовых мероприятий, 11 - проведение концертно-эстрадных мероприятий, 12 - проведение ярмарок, выставок, 13 - проведение конгрессов, съездов, симпозиумов, конференций, 14 - проведение спортивных мероприятий, 15 - проведение иных мероприятий.

³⁶ В случае указания в графе 8 значения "18 - иное" указывается направление использования переданного в аренду имущества.